

AUDITORFIRMU FINANŠU INFORMĀCIJAS APKOPOJUMS

Rīgas Menedžeru Skolas (RMS Forum) organizētā konference “Revīzija, nodokļi un grāmatvedība” notiek jau sešpadsmito gadu. Katru gadu konferences organizatori apkopo Latvijas zvērinātu revidentu komercsabiedrību (auditorfirmu) uzņēmējdarbības rezultātus un veido pārskatu par revīzijas un biznesa konsultāciju tirgu.

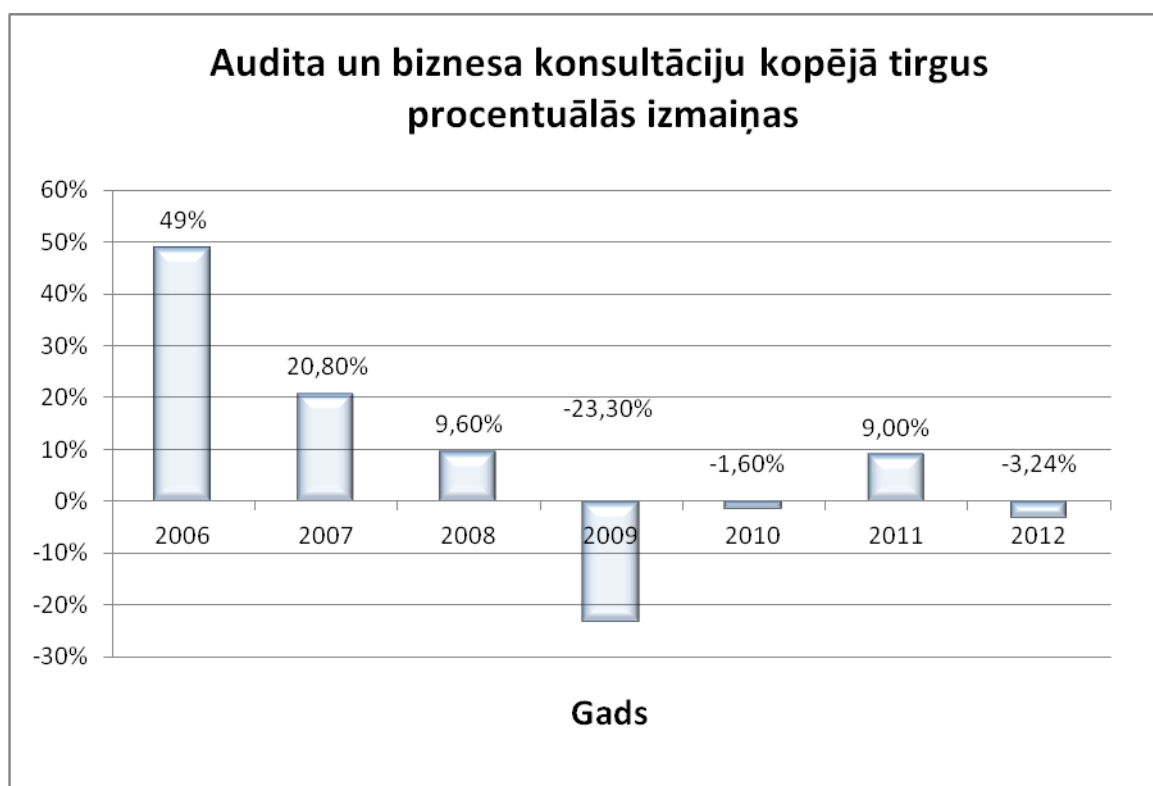
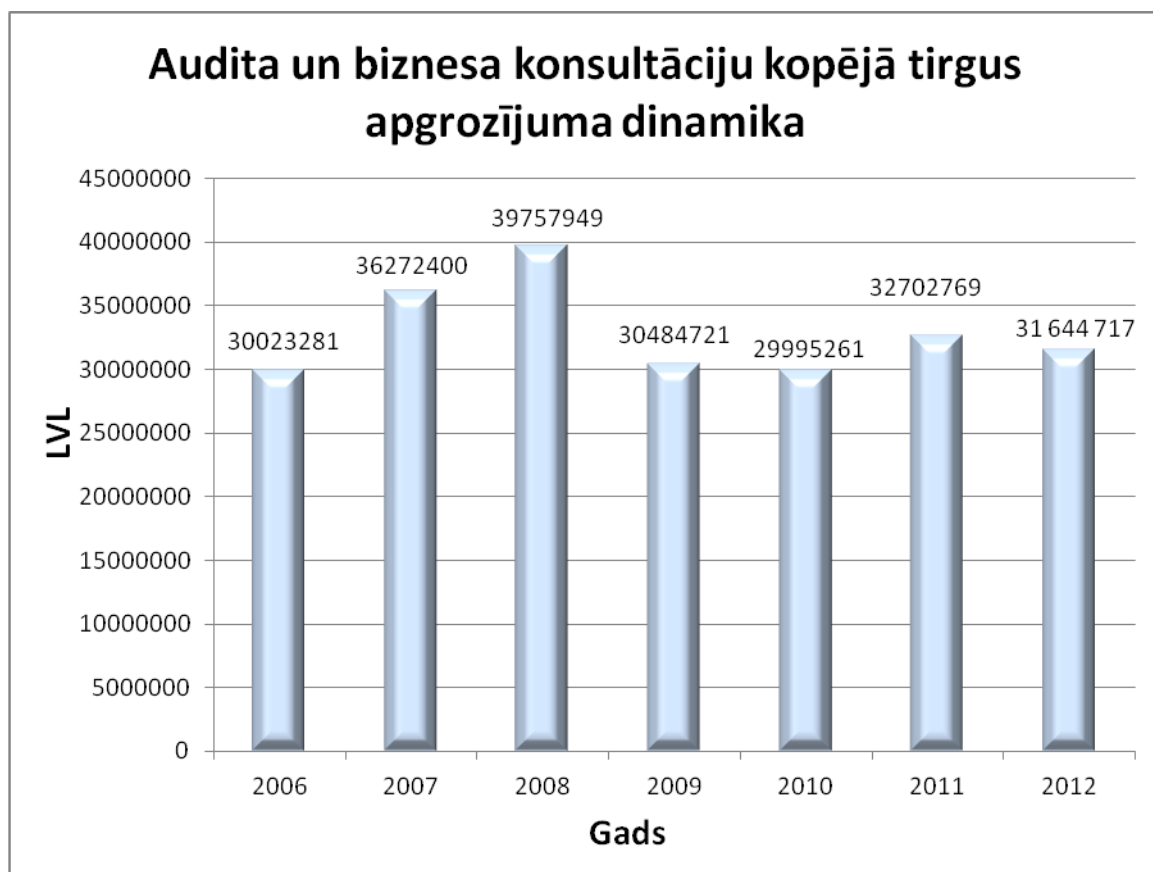
Informācija pārskata veidošanai tika iegūta no Lursoft datu bāzes. Pārskats tika veidots, izmantojot datus par 115 uzņēmumiem, kuru ikgada apgrozījums pārsniedza 10 000 LVL. Salīdzinājumam 2012.gadā pārskats tika veidots par 123 uzņēmumiem, kuru gada apgrozījums pārsniedza 10 000 Ls. Uzņēmumu izvietojums 2011. gadā ir palicis iepriekšējais.

Mēs ceram, ka šis pārskats sniegs iespēju Jūsu klientiem un partneriem iepazīties ar Jūsu uzņēmuma sasniegumiem, bet Jums pašiem tas ļaus salīdzināt savus darba rezultātus ar citu revīzijas pakalpojumu sniedzēju darba rezultātiem.

1998. gadā Latvijā bija 55 auditorfirmas. 2013.gadā to skaits ir sasniedzis 139, palielinoties gandrīz trīs reizes. 1994.gadā tika dibināta Latvijas Zvērinātu revidentu asociācija (LZRA). Tā ir vienīgā profesionālā organizācija Latvijā, kas apvieno visus zvērinātos revidentus un zvērinātu revidentu komercsabiedrības. Asociāciju dibināja 75 zvērināti revidenti. Pakāpeniski zvērināto revidentu skaits pieauga: 1999. gadā asociācijā darbojās 118 zvērināti revidenti, bet šobrīd – 2013. gada beigās asociācijā darbojas 171 zvērināti revidenti un 139 zvērinātu revidentu komercsabiedrības. LZRA revīzijas tirgū darbojas astoņpadsmit gadus un šajā laikā klāt ir nākuši 96 jauni zvērināti revidenti, kas nav uzskatāms par lielu pieaugumu.

Audita un biznesa konsultāciju tirgus apgrozījumā 2012.gadā vērojams neliels kritums -3.24%. Salīdzināšanai: 2009.gadā -23,22% un 2010.gadā -1,6%, bet 2011.gada pieaugums +9%.

2012. gadā mūsu pārskatā iekļautā kopējā audita un biznesa konsultāciju tirgus apgrozījums 31 829 907 LVL. Straujā apgrozījuma dinamika sākās 2004. gadā, kad Latvija iestājās Eiropas Savienībā un turpinājās līdz 2007.gadam. 2008.gads iezīmējas ar ekonomiskās krīzes sākumu pasaulē un arī Latvijā. Protams, šādas svārstības ir ietekmējušas arī auditorfirmu ienākumus. Vairums kompānijām ienākumi samazinājušies.




REVĪZIJA, NODOKĻI UN GRĀMATVEDĪBA 2013

Skatoties uz revīzijas tirgus daļām var redzēt, ka joprojām lielākais īpatsvars tirgū ir auditorfirmām ar piederību starptautiskiem revidentu komercsabiedrību tīkliem

Salīdzinājumam:

- 2004.gadā starptautiskās auditorfirmas kontrolēja 75% tirgus, bet vietējās - 25% tirgus
- 2005.gadā starptautiskās auditorfirmas kontrolēja 77% tirgus, bet vietējās - 23% tirgus
- 2006.gadā starptautiskās auditorfirmas kontrolēja 81% tirgus, bet vietējās - 19% tirgus
- 2007.gadā starptautiskās auditorfirmas kontrolēja 71% tirgus, bet vietējās - 29% tirgus
- 2008.gadā starptautiskās auditorfirmas kontrolēja 73% tirgus, bet vietējās - 27% tirgus.
- 2009.gadā starptautiskās auditorfirmas kontrolēja 72% tirgus, bet vietējās - 28% tirgus.
- 2010.gadā starptautiskās auditorfirmas kontrolēja 73% tirgus, bet vietējās - 27% tirgus
- 2011.gadā starptautiskās auditorfirmas kontrolēja 80% tirgus, bet vietējās - 20% tirgus
- 2012.gadā starptautiskās auditorfirmas kontrolēja 73% tirgus, bet vietējās - 27% tirgus

Revīzijas tirgus sadalījums starp starptautiskām un vietējām auditorfirmām 2012. gadā



REVĪZIJA, NODOKĻI UN GRĀMATVEDĪBA 2013

Auditorfirmu finanšu rādītāji periodā no 2011/ 2012. gads

Vieta 2012. g.	Vieta 2011. g.	Nosaukums	Aproziājums (LVL)		Aproziājuma pieaugums (2012/2011)	Speciālistu skaits		Aproziājums uz vienu speciālistu		Peļņa (LVL)	
			2012	2011		2012	2011	2012	2011	2012	2011
1	1	Ernst & Young Baltic ¹	6380893	6768665	-5.7%	48	49	132 935	138136	372299	704874
2	2	KPMG Baltics ²	5988651	5579207	7.3%	97	87	61739	64129	391542	170432
3	3	PricewaterhouseCoopers	4489935	4732159	-5.1%	108	81	41574	58422	713721	459291
4	4	Deloitte Latvia SIA, Deloitte Audits Latvia SIA	3518507	3056703	15.1%	85	60	41394	50945	34693	70061
5	6	Rodl & Partner SIA	1555283	1554044	0.1%	39	39	39879	39847	251486	279567
6	5	BDO Invest Rīga, AS	812 646	2338130	-65.2%	40	51	20316	45846	43828	410049
7	7	Baker Tilly Baltics SIA ⁴	572 419	525 485	8.9%	13	15	44 032	35 032	190364	168697
8	8	Inspekcija AMJ SIA	487 609	467 457	4.3%	6	5	81 268	93 491	133652	151937
9	12	AUDIT ADVICE SIA , Nexia International ⁵	446 662	250 845	78.1%	26	15	17 179	16 723	114046	55 969
10	9	Grant Thornton Rimess SIA	412 220	370 486	11.3%	22	20	18 737	18 524	31 509	28 450
11	10	Merhels Revidenti Konsultanti SIA ²	350 795	348 896	0.5%	9	9	38 977	38 766	83 010	83 010
12	11	Potapoviča un Andersone SIA ²	342 626	340 396	0.7%	5	5	68 525	68 079	37 402	38 910
13	13	Doma Audits SIA	218 392	245 793	-11.1%	3	3	72 797	81 931	23 880	36 572
14	14	Sandra Dzerele un partneri SIA	205 732	182 139	13.0%	10	9	20 573	20 238	59 895	34 341
15	17	Revidentu Serviss SIA	176 704	156 556	12.9%	8	8	22 088	19 570	36 578	10 397
16	15	Revidentu firma NM SIA	162 414	173 744	-6.5%	10	10	16 241	17 374	9 867	17 536
17	20	Auditoru firma "Finansists"	146 726	129 214	13.6%	9	10	16 303	12 921	31 145	21 896
18	19	S. Vilcānes audits	144 491	131 528	9.9%	9	11	16 055	11 957	128017	84 904
19	18	Moore Stephens	136 878	152 121	-10.0%	10	14	13 688	10 866	986	-164
20	24	Revidents un grāmatvedis SIA	131 946	116 758	13.0%	14	16	9 425	7 297	26 225	32 371
21	23	Baltscandia A, O.L.Oliva SIA	130 258	121 189	7.5%	2	4	65 129	30 297	34 357	-3 347
22	21	L.G.B. SIA	127 956	126 937	0.8%	1	1	127 956	126 937	42 359	42 920
23	25	ABrevīzija SIA	118 371	114 069	3.8%	2	1	59 186	114 069	36 728	35 353
24	26	Audita Aģentūra, SIA	116 479	107 888	8.0%	10	10	11 648	10 789	-7 781	23 271
25	27	Biznesa un audita centrs SIA	107 190	107 140	0.0%	2	2	53 595	53 570	21 180	20 409
26	34	Pagrabnieces Auditoru Birojs SIA	102 743	83 506	23.0%	3	3	34 248	27 835	20 169	28 725
27	16	Elgos SIA	100 277	164 264	-39.0%	6	9	16 713	18 252	4 985	-6 827
28	32	Aktīvs -KV SIA	99 180	86 969	14.0%	8	8	12 398	10 871	13 208	14 199
29	30	PKF Latvia SIA	99 136	100 341	-1.2%	6	8	16 523	12 543	23 230	28 329
30	43	UHY ORIENTS N SIA	95 184	70 016	35.9%	3	3	31 728	23 339	25 588	12 442
31	36	Ievas Liepinas birojs SIA	94 952	78 546	20.9%	3	3	31 651	26 182	55 933	45 814
32	103	LARSSSEN DONOWAY INKENS SIA	93 921	21 004	347.2%	n/d	1	n/d	21 004	976	1 087
33	33	Rīgas Revidentu Birojs, SIA	90 305	86 339	4.6%	5	5	18 061	17 268	30 182	24 369
34	29	Revidentes O.Kuraševs birojs	88 960	102 898	-13.5%	4	5	22 240	20 580	21 194	21 452
35	35	Auditorfirma "Grāmatvedis" SIA	88 013	83 340	5.6%	6	7	14 669	11 906	1 188	-8 555
36	28	Express Solutions SIA	85 778	102963	-16.7%	1	1	85 778	102963	-1696	10351
37	40	Aktīvs M Audits SIA	84 778	71 975	17.8%	5	5	16 956	14 395	32109	39181
38	31	Zvērinātas revidentes S.Koļesņikovs birojs ¹	84 497	91 742	-7.9%	5	5	16 899	18 348	38476	48122

REVĪZIJA, NODOKĻI UN GRĀMATVEDĪBA 2013

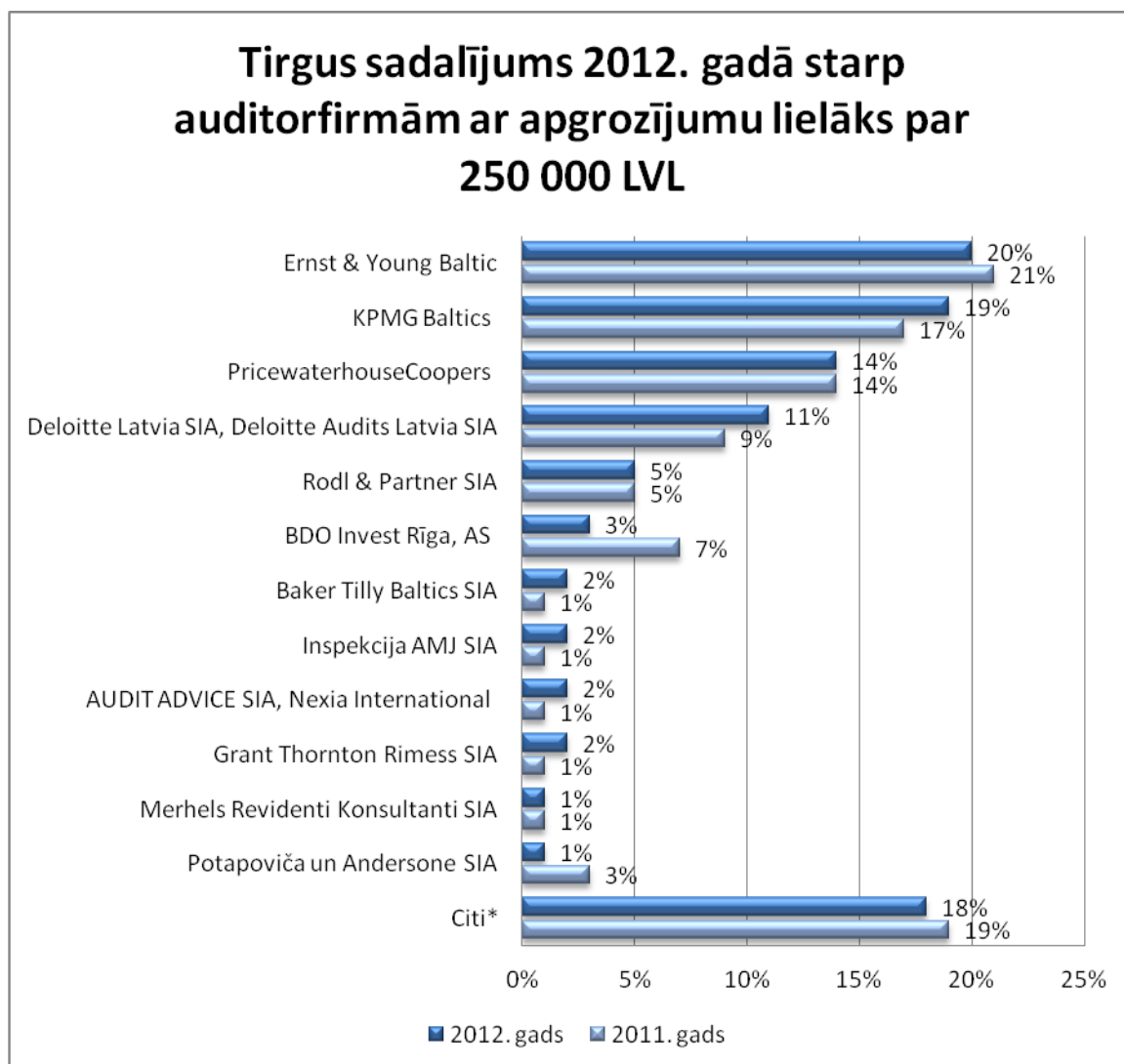
Vieta 2012. g.	Vieta 2011. g.	Nosaukums	Aproziājums		Aproziājuma pieaugums (2012/2011)	Speciālistu skaits		Aproziājums uz vienu speciālistu		Peļņa	
			2012	2011		2012	2011	2012	2011	2012	2011
39	74	Auditkonsults SIA	79 088	38 604	104.9%	2	2	39 544	19 302	13624	17291
40	37	Auditorfirma Padoms, SIA	77 307	78 489	-1.5%	4	4	19 327	19 622	24060	40934
41	51	L.R.D. SIA	75 417	58 714	28.4%	2	2	37 709	29 357	24719	22353
42	38	Auditorfirma "Kaņepe un Partneri" SIA	72 983	78 220	-6.7%	5	5	14 597	15 644	27800	33121
43	55	Audita Grupa SIA	72 720	54 833	32.6%	5	3	14 544	18 278	24542	11283
44	48	LEKS VU SIA	71 435	60 305	18.5%	7	11	10 205	5 482	1 919	1 102
45	54	IL Audits SIA	69 950	57 128	22.4%	3	3	23 317	19 043	26422	16333
46	50	J.Laša Auditoru firma SIA	69 174	59 359	16.5%	3	3	23 058	19 786	-7322	10340
47	58	Audits 55 SIA	68 665	53 568	28.2%	6	4	11 444	13 392	24055	804
48	44	OIR Birojs SIA	66 885	68 460	-2.3%	3	3	22 295	22 820	24454	28151
49	52	Zvērinātas revidentes A.Kalniņas birojs	65 064	58 288	11.6%	2	2	32 532	29 144	12234	9 839
50	42	Benitas Kudores audits SIA	64 664	70 091	-7.7%	2	2	32 332	35 046	14052	12146
51	45	Aktīvs Talsi SIA	63 010	64 928	-3.0%	4	3	15 753	21 643	19421	21027
52	46	Auditorsabiedrība "BK" partneris SIA ¹	60 403	64 683	-6.6%	4	5	15 101	12 937	21452	19353
53	57	Astrop SIA1	55412	53 896	2.8%	3	3	18 471	17 965	7 650	8787
54	41	D. Daņēvičas rev. birojs SIA	54 250	71 161	-23.8%	4	5	13 563	14 232	6 928	11967
55	39	Rīgas Audits, Firma SIA	52 674	77 399	-31.9%	6	6	8 779	12 900	12015	17200
56	22	Audita Pakalpojumu Centrs, SIA	51 305	123068	-58.3%	2	4	25 653	30 767	25169	27028
57	59	Grāmatvedi Revidents SIA	51 010	50 760	0.5%	1	1	51 010	50 760	10175	14701
58	61	Konsultāciju birojs Lauda SIA	50 036	50 200	-0.3%	5	6	10 007	8 367	11506	9 343
59	49	Galija SIA	47 820	59 709	-19.9%	2	3	23 910	19 903	13974	13075
60	56	Andra Samoviča birojs SIA	47 532	54 306	-12.5%	3	3	15 844	18 102	13087	18152
61	65	Auditorsabiedrība "Visa Vērtē"	46 298	45 559	nd	3	3	15 433	15 186	10134	4 838
62	85	Reko SIA1	45004	32 647	37.9%	3	3	15 001	10 882	5 366	973
63	66	Audita pakalpojumi V.E. SIA	44 835	42 747	4.9%	2	2	22 418	21 374	13394	15163
64	70	Leinonen Audit SIA	44 490	39 226	13.4%	2	2	22 245	19 613	-30280	-26715
65	68	Zvērinātas revidentes V.Balčunes birojs	44 359	41 609	6.6%	5	5	8 872	8 322	11 283	7 559
66	63	ZR SIA	44 157	47 235	-6.5%	2	3	22 079	15 745	23 671	17 673
67	73	Revidents SIA	43 919	38 678	13.6%	3	2	14 640	19 339	9 923	12 382
68	89	I.Rutkovskas birojs SIA	43 570	30 636	42.2%	1	1	43 570	30 636	12 911	6 995
69	97	Auditorsabiedrība ARIADNE SIA	43 426	27 940	55.4%	3	3	14 475	9 313	16720	6 837
70	105	V & V Audits un konsultācijas SIA	40 875	20 248	101.9%	1	1	40 875	20 248	29131	9 532
71	64	MGS Birojs SIA	40 389	45 790	-11.8%	2	2	20 195	22 895	6 340	3 922
72	92	Sistēmu audits SIA	40 134	29 494	36.1%	3	3	13 378	9 831	8 706	2 995
73	60	Realitāte SIA	39 615	50 465	-21.5%	2	3	19 808	16 822	187	7 224
74	86	Astra RA SIA	39 413	32 580	21.0%	2	1	19 707	32 580	537	10140
75	80	Gaidas Kalniņas audits SIA1	39285	36 413	7.9%	3	3	13 095	12 138	14783	11541
76	77	Neatkarīgais audits pluss SIA	38 882	37 420	3.9%	1	1	38 882	37 420	14065	13063
77	76	Auditorsabiedrība "Reniks" SIA	38 487	37 720	2.0%	2	2	19 244	18 860	15220	11711
78	90	Revuss, SIA	38 486	30 394	26.6%	2	2	19 243	15 197	-4 555	-28 561
79	75	A.Kursītes auditorfirma SIA1	38 090	38 070	0.1%	2	2	19 045	19 035	11914	14503
80	122	AA Audits	37 973	n/d	n/d	3	n/d	12 658	n/d	18672	n/d
81	53	Revīzija SIA	37 627	58 103	-35.2%	1	2	37 627	29 052	13814	34175
82	107	Latimira un partneri SIA	37 399	18 673	100.3%	3	3	12 466	6 224	1 783	-1520

REVĪZIJA, NODOKĻI UN GRĀMATVEDĪBA 2013

Vieta 2012. g.	Vieta 2011. g.	Nosaukums	Apgrozījums		Apgrozījuma pieaugums (2012/2011)	Speciālistu skaits		Apgrozījums uz vienu speciālistu		Peļņa	
			2012	2011		2012	2011	2012	2011	2012	2011
83	78	Aktīvs Plus SIA	37 085	37 163	-0.2%	2	2	18 543	18 582	10097	13394
84	82	RIF 2 SIA	37 070	35 880	3.3%	1	1	37 070	35 880	19611	18853
85	83	Jegorovas audits SIA	37 062	32 763	13.1%	3	3	12 354	10 921	14789	7 343
86	98	Invest-Rīga Cēsis SIA	36 528	27 786	31.5%	4	4	9 132	6 947	2 427	113
87	47	Audit SIA	35 350	62 647	-43.6%	3	2	11 783	31 324	3 465	2 308
88	88	Eldafo SIA	35 145	30 860	13.9%	2	2	17 573	15 430	14254	9 992
89	87	Revidentu birojs KP SIA	34 895	30 934	12.8%	5	2	6 979	15 467	7 081	7 957
90	81	Sertums SIA	33 950	36 304	-6.5%	3	3	11 317	12 101	9 317	11445
91	119	Pārskats SIA	33 496	11 050	203.1%	1	1	33 496	11 050	9 577	2 881
92	101	REMAR birojs SIA	31 290	21 909	42.8%	1	1	31 290	21 909	8 471	2 911
93	95	Audita Pakalpojumi, SIA	30 560	28 494	7.3%	3	3	10 187	9 498	7 878	7 454
94	94	Auditorfirma Akotana SIA	30 225	29 376	2.9%	2	2	15 113	14 688	11115	8 417
95	106	IF.Revīzija SIA	28 894	19 640	47.1%	3	2	9 631	9 820	3 880	2 496
96	93	Kredīts SIA	27 450	29 450	-6.8%	2	2	13 725	14 725	5 111	7 981
97	96	Auditorfirma "Vitre"	27 413	28 413	-3.5%	4	3	6 853	9 471	-3 512	3 931
98	91	DZ Birojs SIA	27 245	29 854	-8.7%	2	2	13 623	14 927	609	287
99	84	Revīzija un vadības konsultācijas SIA	25 371	32 657	-22.3%	1	1	25 371	32 657	4 410	9 107
100	99	Likkons un AR auditorfirma SIA	25 145	24 095	4.4%	3	3	8 382	8 032	6 134	4 624
101	79	Auditorfirma Alfa un Omega SIA	24 728	36 480	-32.2%	n/d	nd	n/d	n/d	17443	24030
102	71	Arma K Revidents Auditors SIA	23 655	39 055	-39.4%	1	1	23 655	39 055	-1 232	-314
103	110	Auditorfirma Alianse SIA	22 319	17 469	27.8%	4	3	5 580	5 823	979	1 236
104	100	A.G.Firma SIA	18 682	23 392	-20.1%	1	1	18 682	23 392	8 506	14713
105	109	Audits A.S. SIA	18 150	17 550	3.4%	1	1	18 150	17 550	6 043	5 429
106	102	V.Dzenes Audits SIA	17 770	21 820	-18.6%	2	2	8 885	10 910	2 726	6 650
107	67	Sindikss SIA	17 590	42 610	-58.7%	1	1	17 590	42 610	4 841	16555
108	117	S.T.finance & Consultancy Baltia SIA	17 486	11 880	47.2%	3	3	5 829	3 960	-1144	-1001
109	118	Zvērināta revidenta kantoris SIA	17 280	11 534	49.8%	1	1	17 280	11 534	-4687	6 786
110	108	RKR SIA	16 788	18 653	-10.0%	1	1	16 788	18 653	9 207	7 856
111	113	Neatkarīgu auditoru firma Lataudit SIA ¹	16 583	15 400	7.7%	2	1	8 292	15 400	2 154	1 964
112	115	Ģ.Deniņas zvērinātu revidentu birojs Baltaudits	15 395	13 516	13.9%	1	1	15 395	13 516	6 286	6 032
113	62	REMAR AUDIT SIA	13 379	49 965	-73.2%	1	4	13 379	12 491	1 532	6 912
114	104	Invest-Rīga Daugavpils SIA	12 508	20 487	-38.9%	2	6	6 254	3 415	4 326	-6738
115	111	Auditoru birojs D.M.SIA	10 830	17 399	-37.8%	1	1	10 830	17 399	-2914	2 370

Visi dati tika ņemti no Lursoft datu bāzes

- 1 Uzņēmuma finanšu gads ir no 01.07.12 līdz 30.06.13
- 2 Uzņēmuma finanšu gads ir no 01.10.12 līdz 30.09.13
- 3 Uzņēmuma finanšu gads ir no 01.09.12 līdz 31.08.13
- 4 nd – par uzņēmumu nav datu
- 5 Uzņēmuma finanšu gads ir no 01.09.12 līdz 31.08.13. 2013.gadā tika pabeigta apvienošana ar auditorfirmā m SIA „Birutas Birojs” un SIA „JURATES”



*Firmas, kuru apgrozījums ir mazāks par 250 000 LVL

EFEKTĪVĀKĀS AUDITORFIRMAS 2012.GADĀ

Vieta 2012.g.	Vieta kopējā tabulā	Nosaukums	Apgrozījums uz vienu speciālistu (LVL)
1	1	Ernst & Young Baltic	132 935
2	22	L.G.B. SIA	127 956
3	36	Express Solutions SIA	85 778
4	8	Inspekcija AMJ SIA	81 268
5	13	Doma Audits SIA	72 797
6	12	Potapoviča un Andersone SIA	68 525
7	21	Baltscandia A, O.L.Oliva SIA	65 129
8	2	KPMG Baltics	61 739
9	23	ABrevīzija SIA	59 186
10	25	Biznesa un audita centrs SIA	53 595
11	57	Grāmatvedi Revidents SIA	51 010
12	7	Baker Tilly Baltics SIA	44 032
13	68	I.Rutkovskas birojs SIA	43 570
14	3	PricewaterhouseCoopers	41 574
15	4	Deloitte Latvia SIA, Deloitte Audits Latvia SIA	41 394
16	70	V & V Audits un konsultācijas SIA	40 875
17	5	Rodl & Partner SIA	39 879
18	39	Auditkonsuls SIA	39 544
19	11	Merhels Revidenti Konsultanti SIA	38 977
20	76	Neatkarīgais audits pluss SIA	38 882
21	41	L.R.D. SIA	37 709
22	81	Revīzija SIA	37 627
23	84	RIF 2 SIA	37 070
24	26	Pagrabnieces Auditoru Birojs SIA	34 248
25	91	Pārskats SIA	33 496

Vērtējot uzņēmumus pēc apgrozījuma uz vienu speciālistu pēc vairāku gadu pārtraukumu līderpozīcijas atjauno lielākie uzņēmumi. Tabulā ir septiņas kompānijas no kopējās tabulas pirmā desmitnieka, uzņēmumi, kas ir līderi arī pēc apgrozījuma. Otru tabulas daļu veido vidējie un mazie uzņēmumi, kuros strādā neliels speciālistu skaits.

REVĪZIJA, NODOKĻI UN GRĀMATVEDĪBA 2013

10 LIELĀKIE LATVIJĀ PĀRSTĀVĒTIE STARPTAUTISKIE GRĀMATVEŽU, AUDITORU UN BIZNESA KONSULTANTU TĪKLI

Vieta Latvijā 2012. g.	Tīkls	Tīkla pārstāvis Latvijā	Tīkla dalība IFAC Forum of Firms*	Apgrozījums Latvijā, LVL, 2012. g.	Apgrozījuma pieaugums 2012/2011	Specialistu skaits Latvijā, 2012. g.
1	Ernst & Young	Ernst & Young Baltic SIA	Jā	6380893	-5.7%	48
2	KPMG	KPMG Baltics SIA	Jā	5988651	7.3%	97
3	PricewaterhouseCoopers	PricewaterhouseCoopers SIA	Jā	4489935	-5.1%	108
4	Deloitte	Deloitte Latvia SIA, Deloitte Audits Latvia SIA	Jā	3518507	15.1%	85
5	Rödl & Partner	Rödl & Partner SIA	n/d	1555283	0.1%	39
6	BDO	BDO Invest Riga AS	Jā	812646	-65.2%	40
7	Baker Tilly International	Baker Tilly Baltics SIA	Jā	572419	8.9%	13
8	HLB International	auditorfirma Inspekcija AMJ SIA	Jā	487609	4.3%	6
9	Nexia International	AUDIT ADVICE SIA	Jā	446662	78.1%	26
10	Grant Thornton International	Grant Thornton Rimess SIA	Jā	412220	11.3%	22

AUDITORFIRMAS AR LIELĀKO PEĻŅU 2012.GADĀ

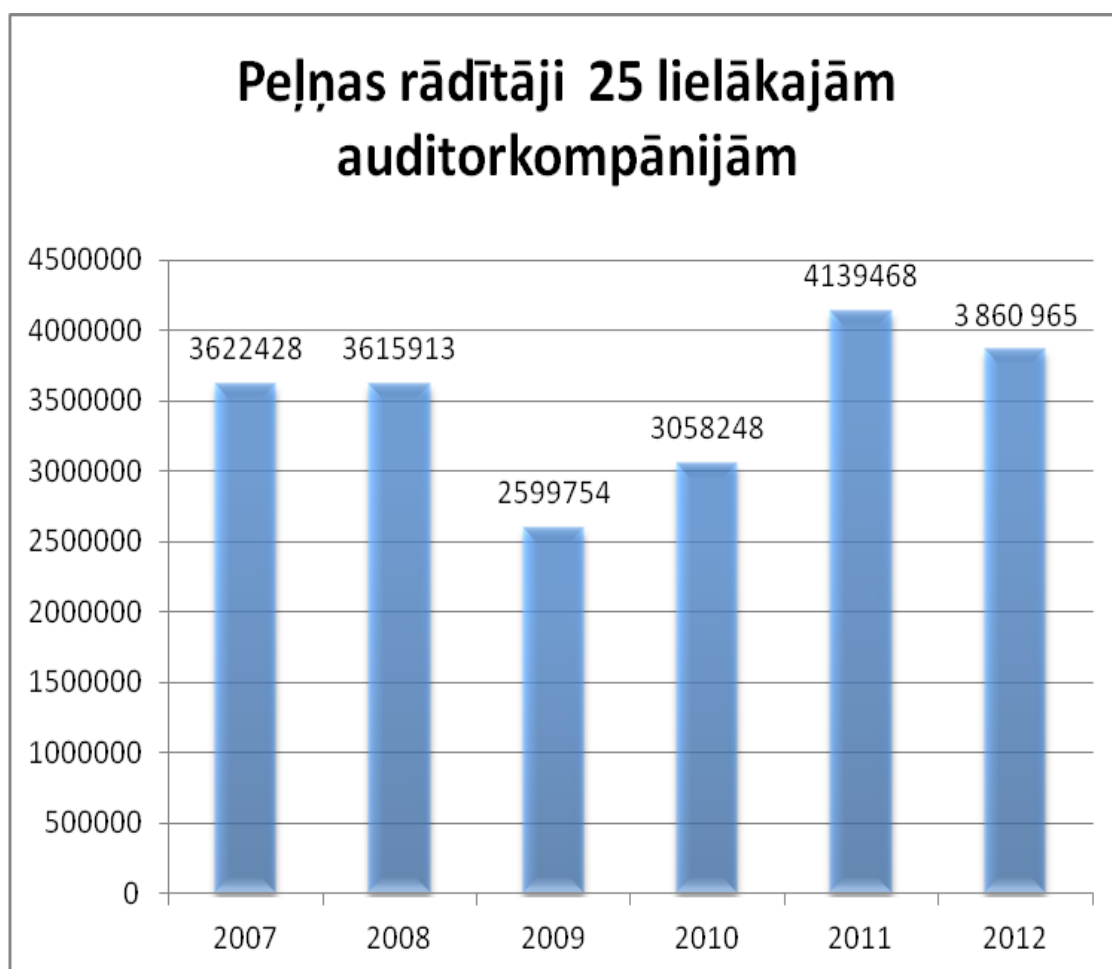
Vieta 2012. g.	Vieta kopējā tabulā	Nosaukums	Peļņa (LVL)
1	3	PricewaterhouseCoopers	713 721
2	2	KPMG Baltics	391 542
3	1	Ernst & Young Baltic	372 299
4	5	Rödl & Partner SIA	251 486
5	7	Baker Tilly Baltics SIA	190 364
6	8	Inspekcija AMJ SIA	133 652
7	18	S.Vilcānes audits	128 017
8	9	AUDIT ADVICE SIA, Nexia International	114 046
9	11	Merhels Revidenti Konsultanti SIA	83 010
10	14	Sandra Dzerele un partneri SIA	59 895
11	31	Ievas Liepinas birojs SIA	55 933
12	6	BDO Invest Rīga, AS	43 828
13	22	L.G.B. SIA	42 359
14	38	Zvērinātas revidentes S.Koļesņikovas birojs	38 476
15	12	Potapoviča un Andersone SIA	37 402
16	23	ABrevīzija SIA	36 728
17	15	Revidentu Serviss SIA	36 578

REVĪZIJA, NODOKĻI UN GRĀMATVEDĪBA 2013

Vieta 2012. g.	Vieta kopējā tabulā	Nosaukums	Peļņa (LVL)
18	4	Deloitte Latvia SIA, Deloitte Audits Latvia SIA	34 693
19	21	Baltscandia A, O.L.Oliva SIA	34 357
20	37	Aktīvs M Audits SIA	32 109
21	10	Grant Thornton Rimess SIA	31 509
22	17	Auditoru firma "Finansists"	31 145
23	33	Rīgas Revidentu Birojs, SIA	30 182
24	70	V & V Audits un konsultācijas SIA	29 131
25	42	Auditorfirma "Kaņepe un Partneri" SIA	27 800

Vērtējot uzņēmumus pēc peļņas rādītāja, vairāku iepriekšējo gadu līderi kompāniju Ernst & Young Baltic apsteidza PricewaterhouseCoopers. Tabulā ir astoņas kompānijas no kopējās tabulas pirmā desmitnieka, uzņēmumi, kas ir līderi gan pēc kopējā apgrozījuma gan pēc apgrozījuma uz vienu speciālistu.

Salīdzinājumam – peļņas rādītāji 25 lielākajām auditorkompānijām 2 980262 LVL.



REVĪZIJA, NODOKĻI UN GRĀMATVEDĪBA 2013

AUDITORFIRMAS AR APGROZĪJUMA PIEAUGUMU *

Vieta 2012. g.	Vieta kopējā tabulā	Nosaukums	Apgrozījuma pieaugums (2012/2011)
1	32	LARSEN DONOWAY INKENS SIA	347.2%
2	91	Pārskats SIA	203.1%
3	39	Auditkonsults SIA	104.9%
4	70	V & V Audits un konsultācijas SIA	101.9%
5	82	Latimira un partneri SIA	100.3%
6	9	AUDIT ADVICE SIA, Nexia International	78.1%
7	69	Auditorsabiedrība ARIADNE SIA	55.4%
8	109	Zvērināta revidenta kantoris SIA	49.8%
9	108	S.T.finance & Consultancy Baltia SIA	47.2%
10	95	IF.Revīzija SIA	47.1%
11	92	REMAR birojs SIA	42.8%
12	68	I.Rutkovskas birojs SIA	42.2%
13	62	Reko SIA	37.9%
14	72	Sistēmu audits SIA	36.1%
15	30	UHY ORIENTS N SIA	35.9%
16	43	Audīta Grupa SIA	32.6%
17	86	Invest-Rīga Cēsis SIA	31.5%
18	41	L.R.D. SIA	28.4%
19	47	Audits 55 SIA	28.2%
20	103	Auditorfirma Alianse SIA	27.8%
21	78	Revuss, SIA	26.6%
22	26	Pagrabnieces Auditoru Birojs SIA	23.0%
23	45	IL Audits SIA	22.4%
24	74	Astra RA SIA	21.0%
25	31	Ievas Liepinas birojs SIA	20.9%
26	44	LEKS VU SIA	18.5%
27	37	Aktīvs M Audits SIA	17.8%
28	46	J.Laša Auditoru firma SIA	16.5%
29	4	Deloitte Latvia SIA, Deloitte Audits Latvia SIA	15.1%
30	28	Aktīvs -KV SIA	14.0%
31	112	Ģ.Deniņas zvērinātu revidentu birojs Baltaudits	13.9%
32	88	Eldafo SIA	13.9%
33	17	Auditoru firma "Finansists"	13.6%
34	67	Revidents SIA	13.6%
35	64	Leinonen Audit SIA	13.4%
36	85	Jegorovas audits SIA	13.1%
37	20	Revidents un grāmatvedis SIA	13.0%
38	14	Sandra Dzerele un partneri SIA	13.0%
39	15	Revidentu Serviss SIA	12.9%
40	89	Revidentu birojs KP SIA	12.8%
41	49	Zvērinātas revidentes A.Kalniņas birojs	11.6%
42	10	Grant Thornton Rimess SIA	11.3%
43	18	S.Vilcānes audits	9.9%
44	7	Baker Tilly Baltics SIA	8.9%

REVĪZIJA, NODOKĻI UN GRĀMATVEDĪBA 2013

Vieta 2012. ē.	Vieta kopējā tabulā	Nosaukums	Apgrozījuma pieaugums (2012/2011)
45	24	Audita Aģentūra, SIA	8.0%
46	75	Gaidas Kalniņas audits SIA1	7.9%
47	111	Neatkarīgu auditoru firma Lataudit SIA	7.7%
48	21	Baltscandia A, O.L.Oliva SIA	7.5%
49	2	KPMG Baltics	7.3%
50	93	Audita Pakalpojumi, SIA	7.3%
51	65	Zvērinātas revidentes V.Balčunes birojs	6.6%
52	35	Auditorfirma "Grāmatvedis" SIA	5.6%
53	63	Audita pakalpojumi V.E. SIA	4.9%
54	33	Rīgas Revidentu Birojs, SIA	4.6%
55	100	Likkons un AR auditorfirma SIA	4.4%
56	8	Inspekcija AMJ SIA	4.3%
57	76	Neatkarīgais audits pluss SIA	3.9%
58	23	ABrevīzija SIA	3.8%
59	105	Audits A.S. SIA	3.4%
60	84	RIF 2 SIA	3.3%
61	94	Auditorfirma Akotana SIA	2.9%
62	53	Astrop SIA	2.8%
63	77	Auditorsabiedrība "Reniks" SIA	2.0%
64	61	Auditorsabiedrība "Visa Vērtē"	1.6%
65	22	L.G.B. SIA	0.8%
66	12	Potapoviča un Andersone SIA	0.7%
67	11	Merhels Revidenti Konsultanti SIA	0.5%
68	57	Grāmatvedi Revidents SIA	0.5%
69	5	Rodl & Partner SIA	0.1%
70	79	A.Kursītes auditorfirma SIA	0.1%

Salīdzinājumam :

2008.gadā apgrozījumu pieaugumu uzrādīja 47 auditorfirmas, bet

2009.gadā apgrozījumu pieaugumu uzrādīja 18 auditorfirmas.

2010.gadā apgrozījuma pieaugumu uzrāda 12 auditorfirmas

2011.gadā apgrozījuma pieaugumu uzrāda 54 auditorfirmas

2012.gadā apgrozījuma pieaugumu uzrāda 70 auditorfirmas

* tabulas iepriekšējais nosaukums „Strauji augošās auditorfirmas”

AUDITS BANKU SFĒRĀ

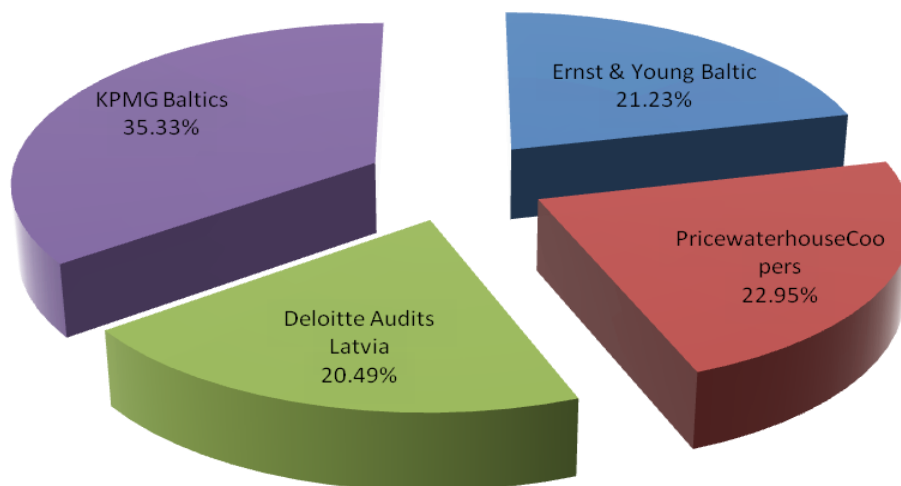
2012	2011	Komercbanka	Aktīvi 2012. g. (mljrd. LVL)	Izmaiņas pret 2011. g. %	Auditorfirma	
					2012. g.	2011. g.
1	1	Swedabank	3.39	-8.63%	Deloitte Audits Latvia	Deloitte Audits Latvia
2	2	SEB Banka	2.68	-0.74%	PricewaterhouseCoopers	PricewaterhouseCoopers
3	4	Nordea Bank Finland Latvijas filiāle	2.29	59.03%	KPMG	KPMG
4	3	ABLV Bank	2.14	19.55%	Ernst & Young Baltic	Ernst & Young Baltic
5	6	Rietumu banka	1.64	-24.77%	KPMG Baltics	KPMG Baltics
6	5	DNB banka	1.58	9.72%	Ernst & Young Baltic	Ernst & Young Baltic
7	7	Citadele banka	1.33	-28.11%	PricewaterhouseCoopers	PricewaterhouseCoopers
8	9	UniCredit Bank	0.57	-25.00%	KPMG Baltics	KPMG Baltics
9	13	PrivatBank	0.54	-12.90%	KPMG Baltics	KPMG Baltics
10	10	Norvik banka	0.53	-14.52%	Deloitte Latvia	Deloitte Latvia
11	8	Latvijas Hipotēku un zemes banka	0.36	50.00%	Ernst & Young Baltic	Ernst & Young Baltic
12	15	Reģionālā Investīciju banka	0.34	9.68%	PricewaterhouseCoopers	PricewaterhouseCoopers
13	17	Baltikums Bank	0.32	128.57%	KPMG Baltics	KPMG Baltics
14	12	Trasta komercbanka	0.30	25.00%	KPMG Baltics	Ernst & Young Baltic
15	11	Danske banka	0.29	-3.33%	KPMG	KPMG
16	14	Expobank*	0.23	-4.17%	KPMG Baltics	KPMG Baltics
17	16	Baltic International Bank	0.22	-12.00%	KPMG Baltics	KPMG Baltics
18	18	SMP Banka	0.19	-9.52%	KPMG Baltics	KPMG Baltics
19	19	GE Money Bank	0.10	-33.33%	KPMG Baltics	KPMG Baltics
20	20	Latvijas Pasta banka	0.06	20.00%	PricewaterhouseCoopers	Ernst & Young
21	n/d	Bigbank Latvijas filiāle	0.06	500.00%	KPMG	KPMG
22	n/d	Rigensis Bank	0.04	-33.33%	KPMG	KPMG
23	n/d	Eesti Krediitipank Latvijas filiāle	0.02	n/d	Deloitte Audit Eesti	Deloitte Audit Eesti

* iepriekšējais nosaukums LTB Banka

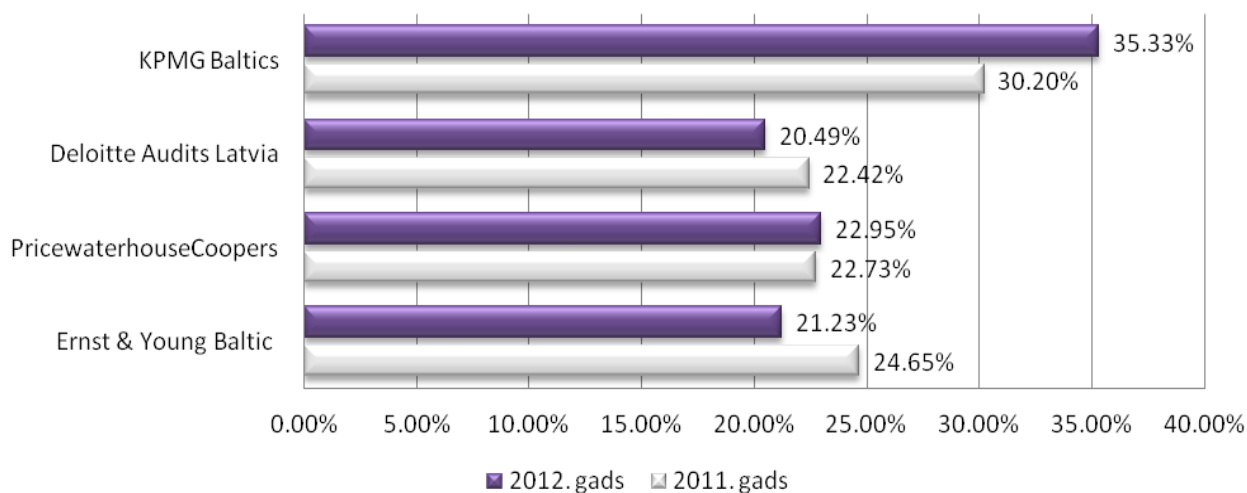
Banku auditoru saraksts sniedz maz informācijas. Lai novērtētu auditorfirmas nozīmi banku sfērā, ir jāuzskaita peļņa, ko tai dod tās auditētas bankas. Sākotnēji bija ielānots sastādīt banku auditoru sarakstu, balstoties uz firmu peļņu no banku audita. Tomēr, uzņēmumu nevēlēšanās publicēt komercinformāciju, kas attiecas uz peļņas sadalījumu, padarīja tāda reitinga sastādīšanu neiespējamu. Tirgus sadale tika noteikta balstoties uz banku aktīviem – *lielāka aktīvu summa nodrošina lielāku tirgus daļu uzņēmumam, kas auditē doto banku.* Jāatzīmē, ka tāda veida sadalījumam ir diezgan relatīvs raksturs, jo tā mēs pieņemam, ka lielākā banka ienes arī lielāko peļņu uzņēmumam, kurš to auditē. Šī iemesla dēļ šo sadalījumu ir jāuztver piesardzīgi.

2012.gadā banku sektora sadalījums starp auditorfirmām ir piedzīvojis nelielas svārstības un izmaiņas. Banku sektorā, tāpat kā iepriekšējā gadā, darbojas četras lielākās auditorfirmas. Līdera pozīcijas saglabāja auditorfirma KPMG Baltics un ir vērojama tendence, pārsvars par citām auditorkompānijām ar katru gadu palielinās. Viskrasākās svārstības banku tirgū skārušas kompāniju Ernst & Young Baltic – tirgus daļu samazinājums par 3.4%. Kopumā auditorfirmu *Ernst & Young Baltic*, *PWC* un *Deloitte* tirgus daļas banku sektorā ir ļoti izlīdzinājušās un to sadalījums ir vienmērīgs.

Banku sektora sadalījums starp auditorfirmām 2012. gadā



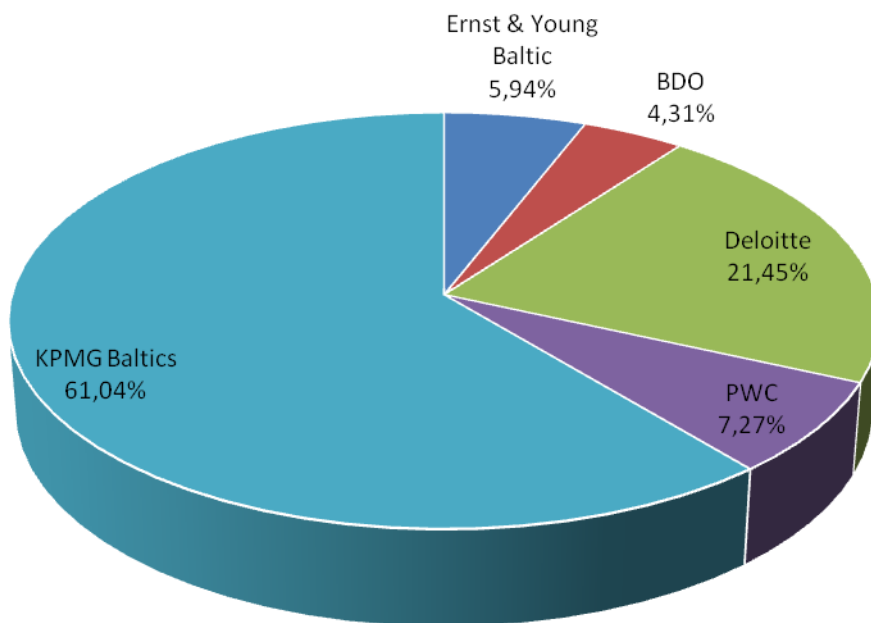
Auditorfirmu tirgus daļas banku sektorā



AUDITS APDROŠINĀŠANAS SFĒRĀ

Vieta 2012.g.	Vieta 2011.g.	Apdrošināšanas sabiedrība	Aktivi 2012. g. (milj. Ls)	% izmaiņas pret 2011. g.	Auditorfirma		Aktivi 2011.g. (milj. Ls)
					2012.g.	2011. g.	
Nedzīvības apdrošināšanas sabiedrības							
1	8	BTA Insurance Company SE	100.09	21%	KPMG Baltics	KPMG Baltics	82.75
2	9	Gjensidige Baltic	44.10	13%	KPMG Baltics	KPMG Baltics	39.00
3	2	Balta	31.00	3%	Deloitte Audits Latvia	Deloitte Audits Latvia	30.09
4	5	If P&C Insurance	17.44	6%	Ernst & Young Baltic	Ernst & Young Baltic	16.50
5	10	Ergo Latvija	14.51	9%	KPMG Baltics	KPMG Baltics	13.28
6	6	Balva	13.29	64%	Deloitte Audits Latvia	Rodl & Partner	8.09
7	4	Baltikums	12.66	14%	BDO AS	BDO AS	11.10
8	3	Seesam Latvia	8.49	4%	KPMG Baltics	KPMG Baltics	8.14
9	7	Baltijas Apdrošināšanas nams	7.86	18%	Deloitte Audits Latvia	Deloitte Audits Latvia	6.66
10	1	Swedbank P&C Insurance	4.43	4%	Deloitte Audit Eesti	Deloitte Audit Eesti	4.24
Dzīvības apdrošināšanas sabiedrības							
1	2	SEB Dzīvības apdrošināšana	16.33	7%	PricewaterhouseCoopers	PricewaterhouseCoopers	15.24
2	1	Ergo Life Insurance SE	12.12	15%	KPMG Baltics	KPMG Baltics	10.52
3	6	Swedbank Life insurance	6.43	4%	Deloitte Audit Eesti	Deloitte Audit Eesti	6.19
4	4	Citadele Life**	5.02	29%	PricewaterhouseCoopers	PricewaterhouseCoopers	3.88
1	2	SEB Dzīvības apdrošināšana	16.33	7%	PricewaterhouseCoopers	PricewaterhouseCoopers	15.24

Apdrošināšanas sektora sadalījums starp auditorfirmām 2012. gadā

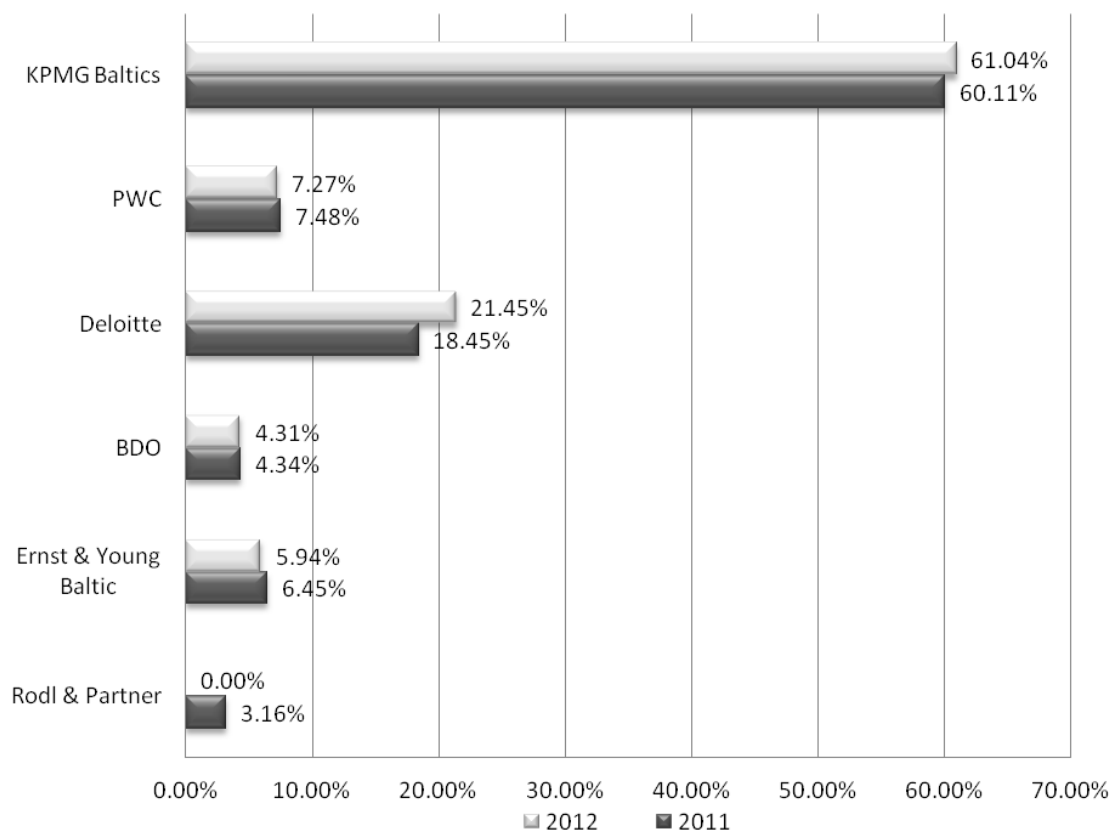


Audita pakalpojumu apdrošināšanas sfēru, atšķirībā no banku sektora, pārstāv lielāks auditorfirmu skaits.

Mūsu tirgus daļu sadalījums dotajā sfērā ir sastādīts līdzīgi banku sektora sadalījumam. Tirgus daļu sadalījuma aprēķins balstoties uz principu: *jo vairāk bruto prēmiju saņēma apdrošināšanas sabiedrība atskaites periodā, jo lielāku tirgus daļu saņem auditorfirma, kas veic revīziju dotajā sabiedrībā.* Tirgus daļu izmaiņas ir attiecināmas uz izmaiņām apdrošināšanas sabiedrību bruto prēmijās, nevis uz klientu maiņu.

Apdrošināšanas sabiedrību audita tirgus daļai ir diezgan stabils raksturs. 2012.gadā savu ietekmi apdrošināšanas tirgū visstraujāk palielināja auditorfirma Deloitte (+3%).

Auditorfirmu tirgus daļas apdrošināšanās sektorā



2012.gada nominācijas:

2012.GADA EFEKTĪVĀKĀ AUDITORFIRMA – ***ERNST & YOUNG BALTIC***

2012.GADA APGROZĪJUMA PIEAUGUMA LĪDERIS STARP LIELĀKAJĀM AUDITORFIRMĀM - ***AUDIT ADVICE, NEXIA INTERNATIONAL***

2012.GADA VEIKSMĪGĀKĀ AUDITORFIRMA BANKU SEKTORA AUDITĀ- ***KPMG BALTICS***

2012.GADA VEIKSMĪGĀKĀ AUDITORFIRMA APDROŠINĀŠANAS SEKTORA AUDITĀ –***KPMG BALTICS***

2012.GADA VISLIELĀKĀ PROFESIONĀĻU KOMANDA LATVIJĀ - ***PRICEWATERHOUSECOOPERS***