

INFORMĀCIJAS APKOPOJUMS

Rīgas Menedžeru Skolas (RMS Forum) organizētā konference “Revīzija, nodokļi un grāmatvedība” notiek jau divpadsmito gadu. Katru gadu konferences organizatori apkopo Latvijas auditorfirmu uzņēmējdarbības rezultātus un veido pārskatu par revīzijas un biznesa konsultāciju tirgu.

Informācija pārskata veidošanai tika iegūta no Lursoft datu bāzes. Pārskats tika veidots, izmantojot datus par 87 uzņēmumiem, kuru gada apgrozījums pārsniedz 30 000 Ls.

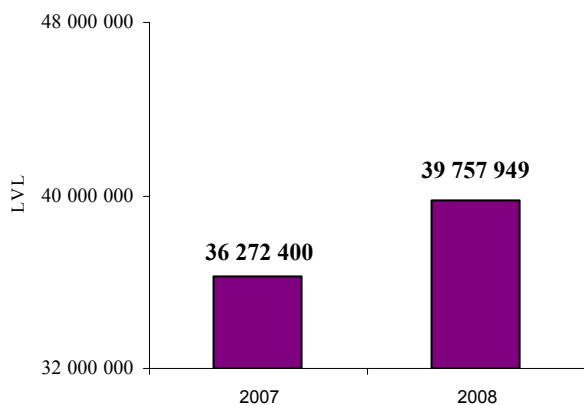
Uzņēmumu izvietojums 2007. gadā ir palicis iepriekšējais, atbilstoši 2008. gada novembrī iesniegtām aptaujas anketām.

Mēs ceram, ka šis pārskats ļaus Jūsu klientiem un partneriem iepazīties ar Jūsu uzņēmuma sasniegumiem, savukārt Jums pašiem tas ļaus salīdzināt savus darba rezultātus ar citu revīzijas pakalpojumu sniedzēju darba rezultātiem.

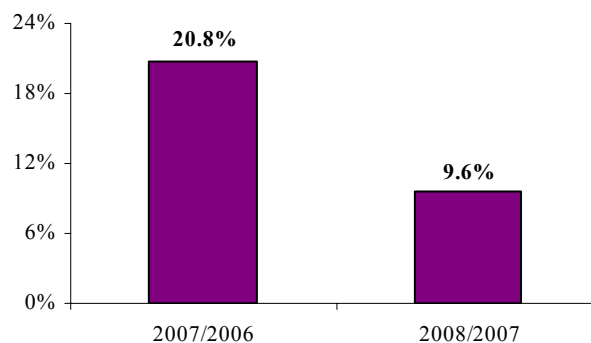
1998. gadā Latvijā bija apmēram 55 auditorfirmas. Šogad to skaits ir sasniedzis 154, palielinoties gandrīz trīs reizes. 1994. gadā tika dibināta Latvijas Zvērinātu revidentu asociācija (LZRA). Tā ir vienīgā profesionālā organizācija Latvijā, kas apvieno visus zvērinātos revidentus un zvērinātu revidentu komercsabiedrības. Asociāciju dibināja 75 zvērināti revidenti. Pakāpeniski zvērināto revidentu skaits pieauga: 1999. gadā asociācijā darbojās 118 zvērināti revidenti, 2008. gadā biedru skaits palielinājās līdz 175, bet šobrīd – 2009. gada beigās asociācijā darbojas 178 zvērināti revidenti (8 revidentu darbība ir apturēta) un 154 zvērinātu revidentu komercsabiedrības. LZRA revīzijas tirgū darbojas piecpadsmit gadus un šajā laikā klāt ir nākuši 103 jauni zvērināti revidenti, kas nav uzskatāms par lielu pieaugumu. Taču pēdējo gada tendence ir pozitīvas – 12 jauni zvērinātie revidenti.

Audīta un biznesa konsultāciju tirgus apgrozījuma dinamikā ir vērojams neliels 4,6% liels pieaugums salīdzinot ar iepriekšējo gadu (20,8%). 2008. gadā mūsu pārskatā iekļautā kopējā audīta un biznesa konsultāciju tirgus apgrozījums sasniedza 37,9 milj. latu. Straujā apgrozījuma dinamika sākās 2004. gadā, kad Latvijas iestājās Eiropas Savienībā un turpinājās līdz 2007. gadam. 2008. gads iezemējas ar ekonomiskās krīzes sākumu pasaulē un arī Latvijā. Protams, šādas svārstības ir ietekmējušas arī audītafirmu ienākumus. Vairums kompāniju savus ienākumus spēja noturēt 2007. gada līmenī vai minimāli samazināja, tomēr lielākā daļa uzņēmumu uzrādīja pretēju tendenci – savus ienākumus palielināja.

Audita un biznesa konsultāciju kopējā tirgus apgrozījuma dinamika



Audita un biznesa konsultāciju kopējā tirgus procentuālās izmaiņas

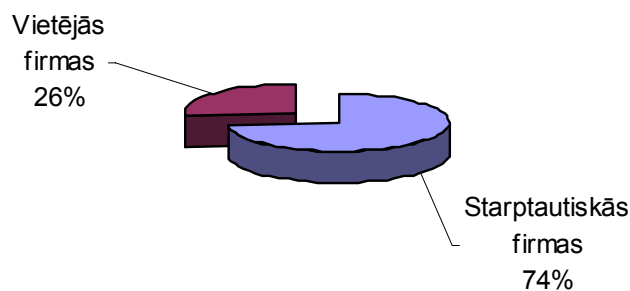


Skatoties no absolūto tirgus daļu perspektīvas, jāsaprot, ka joprojām lielākais īpatsvars tirgū ir starptautiskajām auditorfirmām.

Salīdzinājumam:

- 2003. gadā starptautiskās auditorfirmas kontrolēja 77% tirgus, bet vietējas - 23% tirgus
- 2004. gadā starptautiskās auditorfirmas kontrolēja 75% tirgus, bet vietējas - 25% tirgus
- 2005. gadā starptautiskās auditorfirmas kontrolēja 77% tirgus, bet vietējas - 23% tirgus
- 2006. gadā starptautiskās auditorfirmas kontrolēja 81% tirgus, bet vietējas - 19% tirgus
- 2007. gadā starptautiskās auditorfirmas kontrolēja 71% tirgus, bet vietējas - 29% tirgus
- 2008. gada starptautiskās auditorfirmas kontrolēja 73% tirgus, bet vietējās - 27% tirgus.

Tirgus sadalījums starp starptautiskām un vietējām auditorfirmām 2008. gadā



Vietējo firmu īpatsvars salīdzinoši ar pagājušo gadu ir samazinājies par 2%.

RĒVĪZIJA, NODOKĻI UN GRĀMATVEDĪBA 2009

Latvijas auditorfirmu finanšu rādītāji periodā no 2007. - 2008.gadam

Vieta 2008. g.	Vieta 2007. g.	Nosaukums	Apgrozījums		Apgrozījuma pieaugums (2008/2007)	Speciālistu skaits		Apgrozījums uz vienu speciālistu		Peļņa	
			2008	2007		2008	2007	2008	2007	2008	2007
1	1	Ernst & Young Baltic SIA ¹	8 694 721	7 845 704	10.8%	136	140	63 932	56 041	983 288	784 631
2	2	Deloitte Latvia SIA, Deloitte Audits Latvia SIA	6 364 161	6 128 424	3.8%	75	58	84 856	105 663	27 835	30 517
3	3	PricewaterhouseCoopers SIA	4 817 880	4 708 000	2.3%	133	95	36 225	49 558	-106 373	21 186
4	4	KPMG Baltics SIA ²	4 751 522	4 400 000	8.0%	111	95	42 807	46 316	-23 347	15 000
5	5	BDO Invest Rīga, AS Zvērinātu advokātu birojs BDO Zelmenis & Liberte	3 000 572	1 406 286	113.4%	57	41	52 642	34 300	612 509	302 678
6	6	Rodl & Partner SIA	957 650	844 643	13.4%	39	34	24 555	24 842	108 615	32 129
7	7	Baker Tilly Baltics SIA ^{1,4}	600 736	606 000	-0.9%	21	19	28 607	31 895	149 389	179 000
8	9	Inspekcija AMJ SIA	425 298	342 156	24.3%	9	10	47 255	34 216	168 382	110 216
9	11	Doma Audits SIA	378 214	326 721	15.8%	7	21	54 031	15 558	76 728	84 110
10	12	Auditoru firma "Finansists"	364 033	326 367	11.5%	11	10	33 094	32 637	119 372	109 266
11	8	Revidentu firma NM SIA	349 017	349 417	-0.1%	25	17	13 961	20 554	60 208	67 500
12	10	Potapoviča un Andersone SIA ²	339 386	341 000	-0.5%	7	12	48 484	28 417	72 753	76 000
13	13	Revidentu Serviss SIA	293 592	291 033	0.9%	20	9	14 680	32 337	13 547	63 143
14	14	Merhels Revidenti Konsultanti SIA ²	288 894	289 000	0.0%	8	7	36 112	41 286	61 104	nd
15	56	S.Vilcānes audits	269 446	91 304	195.1%	14	12	19 246	7 609	99 171	157 577
16	25	O.L.Oliva SIA	256 688	172 675	48.7%	9	9	28 521	19 186	98 696	75 854
17	21	Jurates SIA	243 467	191 016	27.5%	13	13	18 728	14 694	101 107	95 017
18	24	PKF Latvia SIA	228 417	177 900	28.4%	8	7	28 552	25 414	75 799	63 600
19	15	Elgos SIA	226 323	238 195	-5.0%	10	nd	22 632	nd	-14 391	-6 097
20	19	Astrop SIA	210 279	199 876	5.2%	10	11	21 028	18 171	15 235	59 842
21	17	Briede, Vīndedze un Meijubers, SIA	200 461	231 260	-13.3%	8	7	25 058	33 037	87 041	103 491
22	27	Rīgas Revidentu Birojs, SIA	196 578	166 613	18.0%	9	8	21 842	20 827	96 185	67 298
23	33	L.G.B. SIA	191 245	142 363	34.3%	2	1	95 623	142 363	57 805	44 839
24	20	L.R.D. SIA	182 522	193 012	-5.4%	2	2	91 261	96 506	59 503	52 015
25	29	Sandra Dzerere un partneri SIA	174 635	154 842	12.8%	4	3	43 659	51 614	29 847	34 695
26	26	Audita Aģentūra, SIA	172 775	170 767	1.2%	14	13	12 341	13 136	-37 419	-14 603
27	30	Kapitāls SIA	166 726	150 287	10.9%	9	7	18 525	21 470	35 597	52 703
28	39	Biznesa un audita centrs SIA	164 270	113 853	44.3%	6	nd	27 378	nd	38 020	31 355
29	34	Zvērinātas revidentes S.Koļesņikovas birojs	154 593	135 609	14.0%	3	4	51 531	33 902	111 321	94 143
30	32	Auditorfirma Padoms, SIA	152 918	146 481	4.4%	10	6	15 292	24 414	74 431	79 996
31	22	Revidentes O.Kuraševas birojs	146 441	190 859	-23.3%	5	nd	29 288	nd	68 597	87 406
32	31	Auditorfirma "Pasīvs Plus" SIA	144 019	149 493	-3.7%	4	8	36 005	18 687	61 426	78 392
33	36	Pagrabniecības Auditoru Birojs SIA	136 975	126 030	8.7%	5	nd	27 395	nd	56 647	40 884
34	53	Audits 55 SIA	136 363	96 204	41.7%	5	3	27 273	32 068	42 629	36 506
35	62	OIR Birojs SIA	136 150	77 160	76.5%	5	4	27 230	19 290	35 303	31 649
36	44	D. Daņēvičas rev. birojs SIA	128 308	104 438	22.9%	5	4	25 662	26 110	42 794	38 845
37	23	Auditorfirma "Grāmatvedis" SIA	126 612	187 790	-32.6%	12	nd	10 551	nd	-4 954	27 579
38	51	Auditorsabiedrība "BK" partneris SIA ¹	126 579	96 443	31.2%	5	nd	25 316	nd	33 949	19 325
39	43	Sindikāts SIA	126 104	107 450	17.4%	3	3	42 035	35 817	62 516	64 165
40	38	Kvests SIA	122 420	115 390	6.1%	12	10	10 202	11 539	5 528	26 919
41	28	Auditorsabiedrība "Visa Vērtē"	119 456	159 446	-25.1%	6	8	19 909	19 931	25 276	41 717
42	42	IL Audits SIA	116 289	108 388	7.3%	2	2	58 145	54 194	70 170	73 280
43	41	Konsults SIA	113 803	111 566	2.0%	3	3	37 934	37 189	74 911	74 514
44	66	Rīgas Audits, Firma SIA	111 912	72 742	53.8%	7	7	15 987	10 392	32 842	25 179
45	45	Aktīvs -KV SIA	107 083	101 118	5.9%	8	nd	13 385	nd	43 876	42 827
46	52	MBKA, SIA	103 475	96 332	7.4%	11	11	9 407	8 758	1 392	19 175
47	58	Auditorfirma "Kaņepe un Partneri" SIA	102 539	88 758	15.5%	5	4	20 508	22 190	46 882	34 473
48	49	Dzilve SIA	99 754	98 539	1.2%	7	9	14 251	10 949	23 659	18 037
49	67	UHY ORIENTS N SIA	98 995	72 535	36.5%	4	3	24 749	24 178	24 735	22 585
50	40	Galiņa SIA	96 329	111 928	-13.9%	2	2	48 165	55 964	35 959	39 091

REVĪZIJA, NODOKĻI UN GRĀMATVEDĪBA 2009

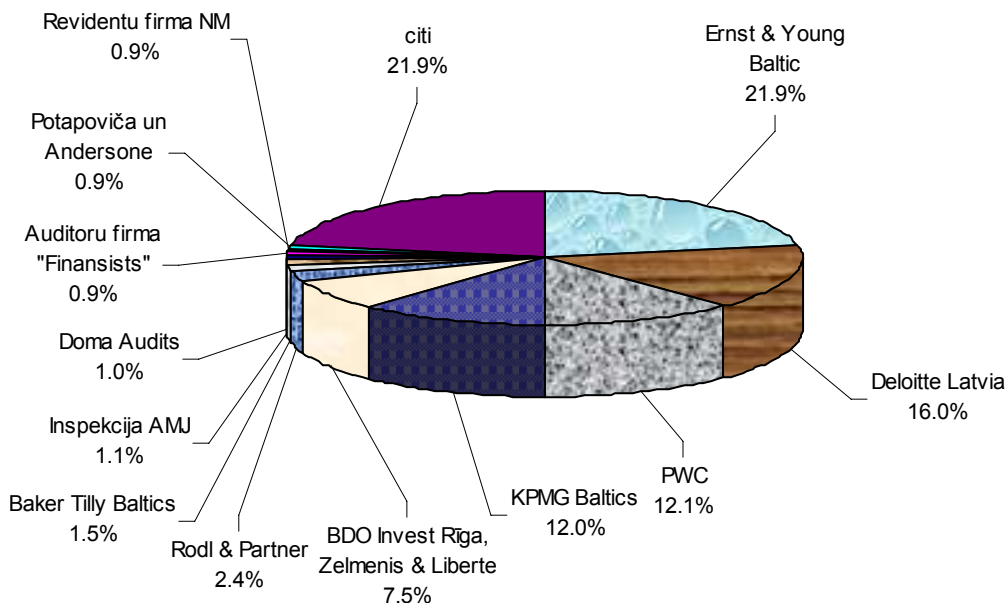
51	47	Aktīvs Talsi SIA	96 011	99 967	-4.0%	5	5	19 202	19 993	38 440	38 078
52	54	Birutas Birojs SIA	93 330	93 330	0.0%	4	4	23 333	23 333	24 808	24 808
53	48	Aktīvs M Audīts SIA	92 959	98 750	-5.9%	5	5	18 592	19 750	62 691	60 412
54	46	Revuss, SIA	91 726	100 477	-8.7%	4	nd	22 932	nd	19 067	63 038
55	50	Zvērinātas revidentes A.Kalniņas birojs	89 520	98 131	-8.8%	2	nd	44 760	nd	44 490	50 388
56	37	Audīta Pakalpojumu Centrs, SIA	84 773	115 962	-26.9%	6	6	14 129	19 327	-6 459	-3 766
57	65	Konsultāciju birojs Lauda SIA	84 101	73 654	14.2%	7	6	12 014	12 276	9 793	8 003
58	63	Audīt SIA	83 098	76 692	8.4%	4	3	20 775	25 564	2 897	10 026
59	18	Revidents un grāmatvedis SIA	82 842	205 064	-59.6%	3	17	27 614	12 063	20 712	528 169
60	83	Ievas Liepiņas birojs SIA	81 842	58 983	38.8%	3	4	27 281	14 746	54 418	40 585
61	70	J.Laša Auditoru firma SIA	80 392	71 311	12.7%	4	4	20 098	17 828	30 735	14 602
62	59	Invest-Rīga Daugavpils SIA	79 384	87 087	-8.8%	8	7	9 923	12 441	18 837	29 897
63		Audīt Advice SIA	78 490	36 761	113.5%	3	6	26 163	6 127	10 379	6 640
64	61	Reko SIA	78 122	81 250	-3.8%	2	1	39 061	81 250	15 174	23 738
65	73	Auditorsabiedrība "Reniks" SIA	77 841	69 168	12.5%	3	3	25 947	23 056	23 809	26 358
66	71	Audīt pluss SIA	74 623	70 505	nd	7	5	10 660	14 101	25 201	22 881
67	74	A.Kursītes auditorfirma SIA	74 620	67 741	10.2%	2	2	37 310	33 871	36 423	33 374
68	64	ZR SIA	74 000	76 290	-3.0%	2	1.5	37 000	50 860	41 635	52 880
69	79	Revīzija SIA	73 833	63 347	16.6%	2	2	36 917	31 674	38 075	38 160
70	77	Revidents SIA	73 140	66 755	9.6%	3	4	24 380	16 689	25 670	28 223
71	60	Audīta Pakalpojumi, SIA	69 370	81 915	-15.3%	5	nd	13 874	nd	33 437	28 704
72	57	Gaidas Kalniņas audīts SIA	69 109	89 635	-22.9%	4	5	17 277	17 927	21 533	29 309
73	72	Zvērinātas revidentes V.Balčunes birojs	66 982	70 043	-4.4%	6	6	11 164	11 674	11 599	22 683
74	68	Neatkarīgais audīts pluss SIA	63 531	72 307	-12.1%	1	1	63 531	72 307	27 878	16 599
75	86	Auditorfirma "Vitre"	58 087	58 118	-0.1%	2	2	29 044	29 059	29 660	37 194
76	35	Algora SIA	57 778	131 743	-56.1%	2	nd	28 889	nd	-5 758	11 933
77	84	Arma K Revidents Auditori SIA	55 835	58 356	-4.3%	2	nd	27 918	nd	10 848	8 747
78	80	Invest-Rīga Cēsis SIA	54 645	62 815	-13.0%	6	6	9 108	10 469	3 937	79 370
79	85	DZ Birojs SIA	53 827	58 197	-7.5%	4	3	13 457	19 399	17 206	24 326
80	55	Revidentu birojs KP SIA	48 963	91 621	-46.6%	2	2	24 482	45 811	-7 194	1 483
81	81	Auditorfirma Akotana SIA	48 614	62 789	-22.6%	3	3	16 205	20 930	16 536	31 142
82	78	Andra Samoviča birojs SIA	46 392	66 467	-30.2%	4	4	11 598	16 617	6 919	15 310
83	16	Realitāte SIA	46 271	235 689	-80.4%	4	4	11 568	58 922	16 973	123 612
84	75	Neatkarīgu auditoru firma Lataudit SIA ¹	43 817	67 354	-34.9%	4	4	10 954	16 839	395	34 427
85	82	Aktīvs Plus SIA	40 250	61 166	-34.2%	2	2	20 125	30 583	17 809	35 588
86	76	IF.Revīzija SIA	38 256	67 297	-43.2%	2	nd	19 128	nd	17 733	46 940
87	69	Pirveli SIA	34 950	72 250	-51.6%	3	nd	11 650	nd	18 930	25 998

Visi dati tika ņemti no Lursoft datu bāzes

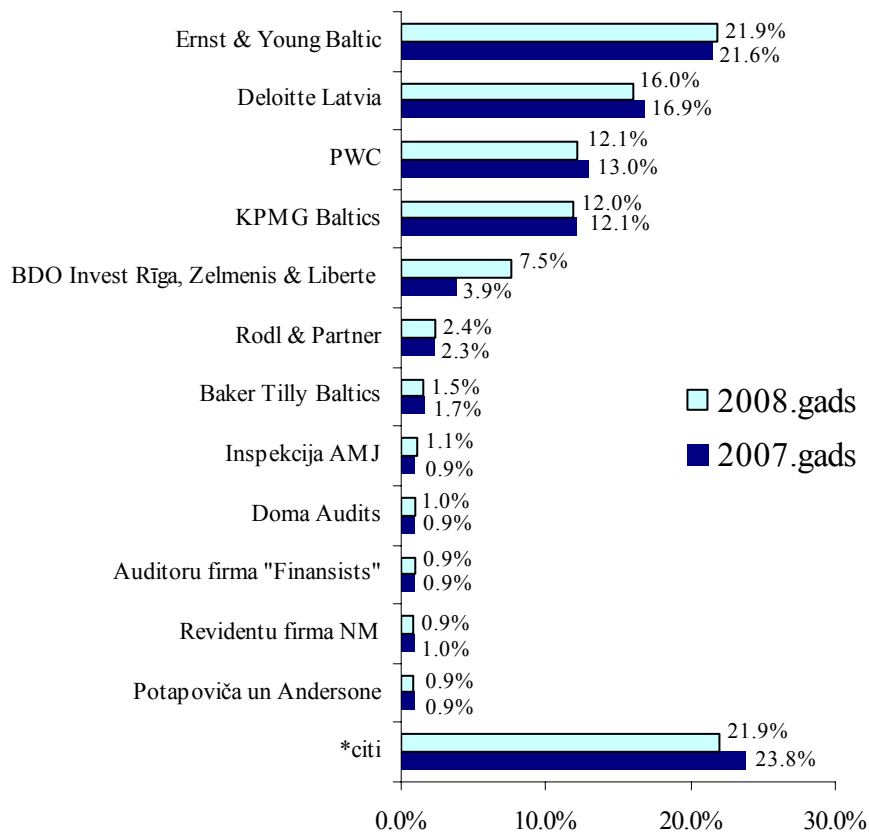
- 1 Uzņēmuma finanšu gads ir no 01.07.08 līdz 30.06.09
- 2 Uzņēmuma finanšu gads ir no 01.10.08 līdz 30.09.09
- 3 Uzņēmuma finanšu gads ir no 01.09.08 līdz 31.08.09
- 4 Uzņēmums no 2008.gada novembra mainīja nosaukumu no MRI Revision SIA uz Baker Tilly Baltics SIA

nd - nav datu

**TIRGUS SADALĪJUMS 2008. GADĀ STARP AUDITORFIRMĀM
AR APGROZĪJUMU VIRS 300 000 LŠ**



**TIRGUS SADALĪJUMS STARP AUDITORFIRMĀM
AR APGROZĪJUMU VIRS 300 000 LŠ**



*Firmas, kuru apgrozījums ir mazāks par 300 000 Ls.

EFEKTĪVĀKĀS AUDITORFIRMAS 2008.GADĀ

Vieta 2008. gadā	Vieta kopējā tabulā	Auditorfirmas nosaukums	Apgrozījums uz vienu speciālistu (LS)
1	23	L.G.B. SIA	95 623
2	24	L.R.D. SIA	91 261
3	2	Deloitte Latvia SIA, Deloitte Audits Latvia SIA	84 856
4	1	Ernst & Young Baltic SIA	63 932
5	74	Neatkarīgais audits pluss SIA	63 531
6	42	IL Audits SIA	58 145
7	9	Doma Audits SIA	54 031
8	5	BDO Invest Rīga, AS Zvērinātu advokātu birojs BDO Zelmenis & Liberte	52 642
9	29	Zvērinātas revidentes S.Koļesņikovas birojs	51 531
10	12	Potapoviča un Andersone SIA	48 484
11	50	Galija SIA	48 165
12	8	Inspekcija AMJ SIA	47 255
13	55	Zvērinātas revidentes A.Kalniņas birojs	44 760
14	25	Sandra Dzerele un partneri SIA	43 659
15	4	KPMG Baltics SIA	42 807
16	39	Sindikis SIA	42 035
17	64	Reko SIA	39 061
18	43	Konsults SIA	37 934
19	67	A.Kursītes auditorfirma SIA	37 310
20	68	ZR SIA	37 000
21	69	Revīzija SIA	36 917
22	3	PricewaterhouseCoopers SIA	36 225
23	14	Merhels Revidenti Konsultanti SIA	36 112
24	32	Auditorfirma "Pašivs Plus" SIA	36 005
25	10	Auditoru firma "Finansists"	33 094

AUDITORFIRMAS AR LIELĀKO PEĻŅU 2008.GADĀ

Vieta 2008. gadā	Vieta kopējā tabulā	Auditorfirmas nosaukums	Peļņa
1	1	Ernst & Young Baltic SIA	983 288
2	5	BDO Invest Rīga, AS Zvērinātu advokātu birojs BDO Zelmenis & Liberte	612 509
3	9	Inspekcija AMJ SIA	168 382
4	8	Baker Tilly Baltics SIA	149 389
5	11	Auditoru firma "Finansists"	119 372
6	30	Zvērinātas revidentes S.Koļesņikovas birojs	111 321
7	6	Rodl & Partner SIA	108 615
8	18	Jurates SIA	101 107
9	16	S.Vilcānes audits	99 171
10	17	O.L.Oliva SIA	98 696
11	23	Rīgas Revidentu Birojs, SIA	96 185
12	22	Briede, Vīndedze un Meijubers, SIA	87 041
13	10	Doma Audits SIA	76 728
14	19	PKF Latvia SIA	75 799
15	44	Konsults SIA	74 911
16	31	Auditorfirma Padoms, SIA	74 431
17	13	Potapoviča un Andersone SIA	72 753
18	43	IL Audits SIA	70 170
19	32	Revidentes O.Kuraševs birojs	68 597
20	54	Aktīvs M Audits SIA	62 691
21	40	Sindikss SIA	62 516
22	33	Auditorfirma "Pasīvs Plus" SIA	61 426
23	15	Merhels Revidenti Konsultanti SIA	61 104
24	12	Revidentu firma NM SIA	60 208
25	25	L.R.D. SIA	59 503

Vērtējot firmas pēc peļņas radītāja, **piecus** gadus pēc kārtas absolūtais līderis ir auditorfirma *Ernst&Young Baltic*, kuras peļņas rādītāji krietni pārsniedz visu pārējo auditorfirmu peļņu. Šīs tabulas kvalitatīvais un kvantitatīvais sastāvs ir mainījies kopš iepriekšējā gada – tabulā parādās daudz firmu, kas nebija iepriekš un kuras kopēja tabula pēc apgrozījuma ieņem tabulas vidus un lejas daļu. Jau trešo gadu pēc kārtas tabulā nav lielās auditorfirmas *Deloitte Latvia*, *KPMG Baltics* un *PricewaterhouseCoopers*. Informācijai – desmit lielāko peļņu nesošo firmu kopējie peļņas rādītāji praktiski palikuši iepriekšējā gada līmenī. Salīdzinājumam – kopējā peļņa 2007. gadā bija 3 622 428 Ls un 2008. gadā peļņa 3 615 913 Ls.

STRAUJI AUGOŠĀS AUDITORFIRMAS 2008.GADĀ

Divdesmit pieci straujāk augošās auditorfirmas 2008. gadā

Vieta 2008. gadā	Vieta kopējā tabulā	Auditorfirmas nosaukums	Apgrozījuma pieaugums
1	16	S.Vilcānes audits	195.1%
2	7	Audit Advice SIA	113.5%
3	5	BDO Invest Rīga, AS , Zelmenis & Liberte	113.4%
4	36	OIR Birojs SIA	76.5%
5	45	Rīgas Audits, Firma SIA	53.8%
6	17	O.L.Oliva SIA	48.7%
7	29	Biznesa un audita centrs SIA	44.3%
8	35	Audits 55 SIA	41.7%
9	61	Ievas Liepinas birojs SIA	38.8%
10	50	UHY ORIENTS N SIA	36.5%
11	24	L.G.B. SIA	34.3%
12	39	Auditorsabiedrība "BK" partneris SIA	31.2%
13	19	PKF Latvia SIA	28.4%
14	18	Jurates SIA	27.5%
15	9	Inspekcija AMJ SIA	24.3%
16	37	D. Daņēvičas rev. birojs SIA	22.9%
17	23	Rīgas Revidentu Birojs, SIA	18.0%
18	40	Sindiks SIA	17.4%
19	69	Revīzija SIA	16.6%
20	10	Doma Audits SIA	15.8%
21	48	Auditorfirma "Kaņepe un Partneri" SIA	15.5%
22	58	Konsultāciju birojs Lauda SIA	14.2%
23	30	Zvērinātas revidentes S.Koļesņikovas birojs	14.0%
24	6	Rodl & Partner SIA	13.4%
25	26	Sandra Dzerete un partneri SIA	12.8%

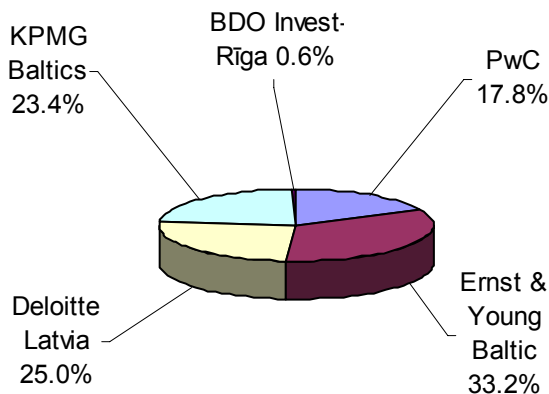
AUDITS BANKU SFĒRĀ

2008	2007	Komercbanka	Aktīvi 2008. g. miljrd.LVL)	Izmaiņas pret 2007. g. %	Auditorfirma	
					2008. g.	2007. g.
1	1	Swedbanka	5.20	9.2	Deloitte Latvia	Deloitte Latvia
2	2	Parekss banka	3.42	8.2	Ernst & Young Baltic	Ernst & Young Baltic
3	3	SEB Banka	2.99	-2.8	PricewaterhouseCoopers	PricewaterhouseCoopers
4	5	Nordea Bank Finland Latvijas filiāle	2.32	34.3	KPMG Baltics	KPMG Baltics
5	4	DnB NORD Banka	1.93	7.4	Ernst & Young Baltic	PricewaterhouseCoopers
6	6	Rietumu banka	1.12	-9.2	KPMG Baltics	KPMG Baltics
7	7	Aizkraukles banka	0.98	-10.8	Ernst & Young Baltic	Ernst & Young Baltic
8	8	Hipotēku banka	0.95	3.0	PricewaterhouseCoopers	PricewaterhouseCoopers
9	9	UniCredit Bank	0.79	6.7	KPMG Baltics	KPMG Baltics
10	10	Latvijas Krājbanka	0.68	1.5	Ernst & Young Baltic	Ernst & Young Baltic
11	11	Norvik banka	0.50	-19.0	Deloitte Latvia	Ernst & Young Baltic
12	12	Latvijas Tirdzniecības banka	0.33	-43.6	Ernst & Young Baltic	KPMG Baltics
13	15	Danske banka	0.30	15.4	KPMG Baltics	Ernst & Young Baltic
14	13	GE Money Bank	0.25	-8.6	KPMG Baltics	KPMG Baltics
15	14	Trasta komercbanka	0.22	-25.1	Ernst & Young Baltic	Ernst & Young Baltic
16	16	PrivatBank	0.18	35.1	KPMG Baltics	KPMG Baltics
17	18	Baltijas International Bank	0.17	39.4	KPMG Baltics	KPMG Baltics
18	17	Latvijas Biznesa banka	0.13	10.9	BDO Invest-Rīga	BDO Invest-Rīga
19	20	Reģionālā Investīciju banka	0.11	38.7	PricewaterhouseCoopers	PricewaterhouseCoopers
20	19	Komercbanka Baltikums	0.11	11.9	KPMG Baltics	KPMG Baltics
21	21	SMP Banka	0.08	46.7	KPMG Baltics	KPMG Baltics
22	22	VEF banka	0.01	-9.4	BDO Invest-Rīga	BDO Invest-Rīga

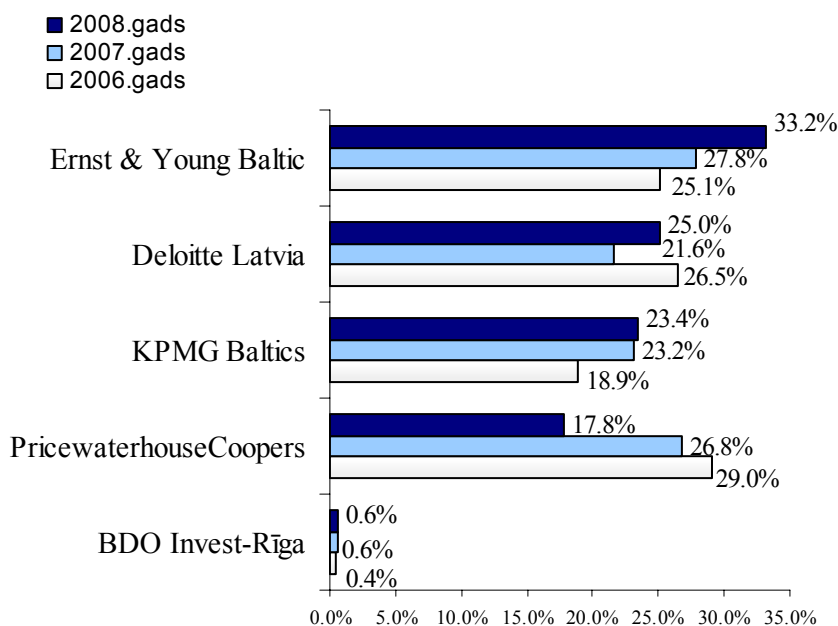
Avots: Latvijas Komercbanku asociācijas sniegtā informācija

Banku auditoru saraksts sniedz maz informācijas. Lai novērtētu auditorfirmas nozīmi banku sfērā, ir jāuzskaita peļņa, ko tai dod tās auditētas bankas. Tādēļ, sākotnēji bija ielānots sastādīt banku auditoru sarakstu, balstoties uz firmu peļņu no banku audita. Tomēr, firmu nevēlēšanās publicēt komercinformāciju, kas attiecas uz peļņas sadalījumu, padarīja tāda reitinga sastādīšanu neiespējamu. Tādēļ, mēs noteicām tirgus sadali, balstoties uz banku aktīviem – *lielāks aktīvu skaits nodrošina lielāku svaru firmai, kas auditē doto banku*. Ir jāatzīmē, ka tāda veida sadalījumam ir diezgan relatīvs raksturs, jo tā mēs pieņemam, ka lielākā banka ienes arī lielāko peļņu firmai, kura to auditē. Tādēļ šo sadalījumu ir jāuztver piesardzīgi.

Banku sektora sadalījums starp auditorfirmām 2008. gadā



Auditorfirmu tirgus daļas banku sektorā



2008.gadā banku sektora sadalījums starp auditorfirmām ir piedzīvojis nelielas svārstības un izmaiņas. Banku sektorā tāpat, kā iepriekšējā gadā darbojas piecas lielākās auditorfirmas. Līdera pozīcijas saglabāja auditorfirma *Ernst & Young Baltic* un ir vērojama tendence, pārsvars par citām auditorkompānijām ar katru gadu palielinās. Viskrasākas svārstības banku tirgū skarušas kompāniju *PricewaterhouseCoopers* - samazinājusi savu tirgus daļu par 9%. Kopumā auditorfirmu *Ernst & Young Baltic*, *KPMG Baltics* un *Deloitte Latvia* tirgus daļas banku sektorā ir ļoti izlīdzinājušās un to sadalījums ir vienmērīgs.

AUDITS APDROŠINĀŠANAS SFĒRĀ

Vieta 2008.g.	Vieta 2007.g.	Apdrošināšanas sabiedrība	Bruto prēmijas 2008. g.	% izmaiņas pret 2007. g.	Auditorfirma	
					2008. g.	2007. g.
Nedzīvības apdrošināšanas sabiedrības						
1	1	BTA	73.1	12.4	KPMG Baltics	KPMG Baltics
2	2	Balta	61.0	12.6	Deloitte Audits Latvia	Deloitte Audits Latvia
3	3	Gjensidige Baltic	45.9	23.2	KPMG Baltics	KPMG Baltics
4	5	if Latvia	25.2	10.6	Ernst & Young Baltic	Ernst & Young Baltic
5	6	Ergo Latvija	22.1	20.3	KPMG Baltics	KPMG Baltics
6	4	Balva	21.4	-13.1	Rodl & Partner	Rodl & Partner
7	7	Baltikums	19.6	20.7	BDO Invest-Riga	KPMG Baltics
8	9	Seesam Latvia	14.5	22.7	KPMG Baltics	KPMG Baltics
9	8	Baltijas Apdrošināšanas nams	13.3	5.9	Deloitte Audits Latvia	Deloitte Audits Latvia
10	10	RSK apdrošināšana	7.5	5.1	BDO Invest-Riga	BDO Invest-Riga
11	11	Lauto klubs	0.1	-0.9	Rodl & Partner	Rodl & Partner
Dzīvības apdrošināšanas sabiedrības						
1	3	Ergo Latvija dzīvība	17.8	29	KPMG Baltics	KPMG Baltics
2	1	SEB Dzīvības apdrošināšana	15.2	-32	PricewaterhouseCoopers	PricewaterhouseCoopers
3	5	Hansa Dzīvība	6.7	38	Deloitte	Deloitte
4	4	Seesam Life Insurance SE Latvijas filiāle	6.0	13	PricewaterhouseCoopers	PricewaterhouseCoopers
5	2	Sampo Life Insurance Baltic Latvijas filiāle	5.4	-61	Ernst & Young Baltic	Ernst & Young Baltic
6	6	Vital Life	0.7	65	PricewaterhouseCoopers	PricewaterhouseCoopers
7	8	Parex Dzīvība	0.5	62	Ernst & Young Baltic	Ernst & Young Baltic
8	9	AIG Life Latvija	0.3	27	PricewaterhouseCoopers	PricewaterhouseCoopers
9	7	LKB Life	0.3	-10	BDO Invest-Riga	KPMG Baltics

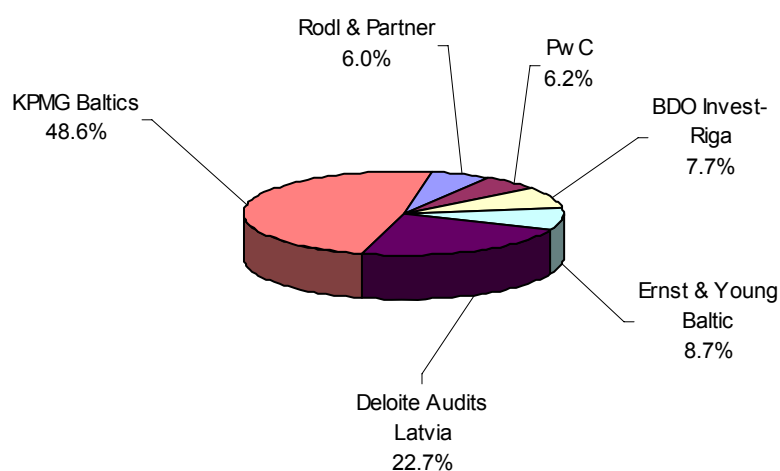
Avots: Latvijas Apdrošinātāju asociācijas sniegtā informācija

Audita pakalpojumu apdrošināšanas sfēru, atšķirībā no banku sektora, pārstāv lielāks auditorfirmu skaits.

Mūsu tirgus daļu sadalījums dotajā sfērā ir sastādīts līdzīgi banku sektora sadalījumam, tirgus daļu sadalījuma aprēķins ir balstīts pēc principa: *jo vairāk bruto prēmiju saņēma apdrošināšanas sabiedrība atskaites periodā, jo lielāku svaru saņem auditorfirma, kas veic revīziju šajā sabiedrībā.* Tirgus daļu izmaiņas ir attiecināmas uz izmaiņām apdrošināšanas sabiedrību bruto prēmijās, nevis uz klientu maiņu.

Apdrošināšanas sabiedrību audita tirgus daļai ir diezgan stabils raksturs 2008.gadā savu ietekmi apdrošināšanas tirgū turpina pieaudzēt auditorfirma *BDO Invest-Rīga* (+5,5%).

Apdrošināšanas sektora sadalījums starp auditorfirmām 2008. gadā



Auditorfirmu tirgus daļas apdrošināšanas sektora

■ 2008. gads
■ 2007. gads

