

## AUDITORFIRMU FINANŠU INFORMĀCIJAS APKOPOJUMS

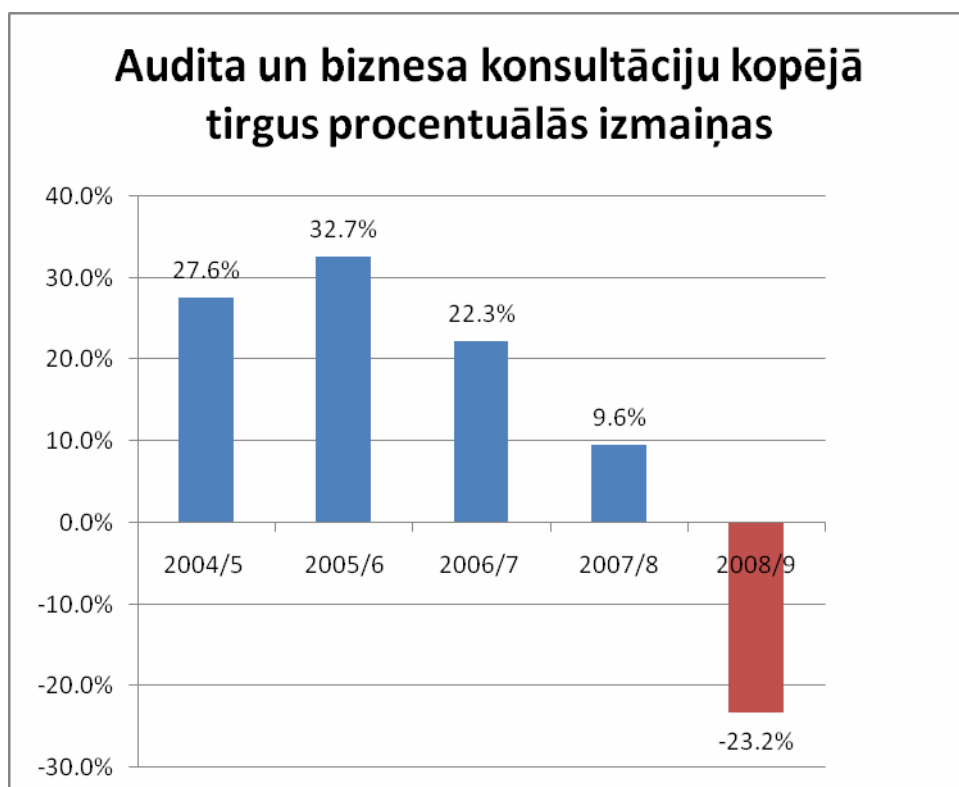
Rīgas Menedžeru Skolas (RMS Forum) organizētā konference “Revīzija, nodokļi un grāmatvedība” notiek jau trīspadsmito gadu. Katru gadu konferences organizatori apkopo Latvijas auditorfirmu uzņēmējdarbības rezultātus un veido pārskatu par revīzijas un biznesa konsultāciju tirgu.

Informācija pārskata veidošanai tika iegūta no Lursoft datu bāzes. Pārskats tika veidots, izmantojot datus par 85 uzņēmumiem, kuru gada apgrozījums pārsniedz 20 000 Ls. Uzņēmumu izvietojums 2008. gadā ir palicis iepriekšējais.

Mēs ceram, ka šis pārskats ļaus Jūsu klientiem un partneriem iepazīties ar Jūsu uzņēmuma sasniegumiem, savukārt Jums pašiem tas ļaus salīdzināt savus darba rezultātus ar citu revīzijas pakalpojumu sniedzēju darba rezultātiem.

1998. gadā Latvijā bija apmēram 55 auditorfirmas. Šogad to skaits ir sasniedzis 156, palielinoties gandrīz trīs reizes. 1994. gadā tika dibināta Latvijas Zvērinātu revidentu asociācija (LZRA). Tā ir vienīgā profesionālā organizācija Latvijā, kas apvieno visus zvērinātos revidentus un zvērinātu revidentu komercsabiedrības. Asociāciju dibināja 75 zvērināti revidenti. Pakāpeniski zvērināto revidentu skaits pieauga: 1999. gadā asociācijā darbojās 118 zvērināti revidenti, 2009. gadā biedru skaits palielinājās līdz 178, bet šobrīd – 2010. gada beigās asociācijā darbojas 181 zvērināti revidenti (8 revidentu darbība ir apturēta) un 156 zvērinātu revidentu komercsabiedrības. LZRA revīzijas tirgū darbojas sešpadsmit gadus un šajā laikā klāt ir nākuši 106 jauni zvērināti revidenti, kas nav uzskatāms par lielu pieaugumu. Taču pēdējo gadu tendence ir pozitīva – 15 jauni zvērinātie revidenti.

Audita un biznesa konsultāciju tirgus apgrozījuma dinamikā ir vērojams nevis pieaugums, kā tas bija visus iepriekšējos gadus, bet gan pamatīgs kritums salīdzinot ar iepriekšējo gadu (-23,22%). 2009. gadā mūsu pārskatā iekļautā kopējā audita un biznesa konsultāciju tirgus apgrozījums 30 232797 milj. latu. Straujā apgrozījuma dinamika sākās 2004. gadā, kad Latvijas iestājās Eiropas Savienībā un turpinājās līdz 2007.gadam. 2008.gads iezemējas ar ekonomiskās krīzes sākumu pasaulē un arī Latvijā. Protams, šādas svārstības ir ietekmējušas arī auditorfirmu ienākumus. Vairums kompānijām ienākumi samazinājušies.

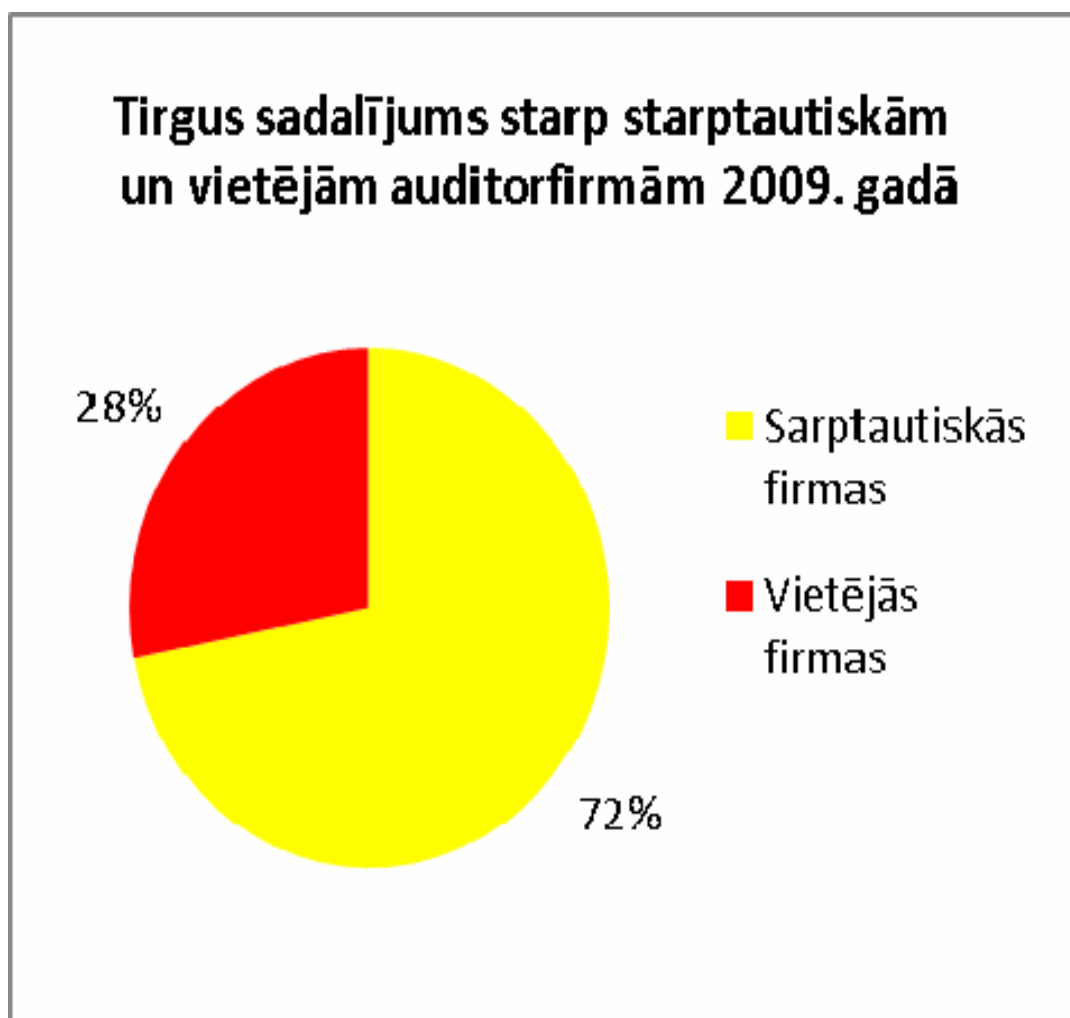


## REVĪZIJA, NODOKĻI UN GRĀMATVEDĪBA 2010

Skatoties no absolūto tirgus daļu perspektīvas, jāsaprot, ka joprojām lielākais īpatsvars tirgū ir starptautiskajām auditorfirmām.

Salīdzinājumam:

- 2003. gadā starptautiskās auditorfirmas kontrolēja 77% tirgus, bet vietējas - 23% tirgus
- 2004. gadā starptautiskās auditorfirmas kontrolēja 75% tirgus, bet vietējas - 25% tirgus
- 2005. gadā starptautiskās auditorfirmas kontrolēja 77% tirgus, bet vietējas - 23% tirgus
- 2006. gadā starptautiskās auditorfirmas kontrolēja 81% tirgus, bet vietējas - 19% tirgus
- 2007. gadā starptautiskās auditorfirmas kontrolēja 71% tirgus, bet vietējas - 29% tirgus
- 2008. gadā starptautiskās auditorfirmas kontrolēja 73% tirgus, bet vietējās - 27% tirgus.
- 2009. gadā starptautiskās auditorfirmas kontrolēja 72% tirgus, bet vietējās - 28% tirgus.



Vietējo firmu īpatsvars salīdzinoši ar pagājušo gadu ir pieaudzis par 1%.

# REVĪZIJA, NODOKĻI UN GRĀMATVEDĪBA 2010

## Latvijas auditorfirmu finanšu rādītāji periodā no 2008. - 2009.gadam

Vieta 2009. g.	Vieta 2008. g.	Nosaukums	Apgrozījums		Apgrozījuma pieaugums (2009/2008)	Speciālistu skaits		Apgrozījums uz vienu speciālistu		Peļņa	
			2009	2008		2009	2008	2009	2008	2009	2008
1	1	Ernst & Young Baltic <sup>1</sup>	6 016 636	8 694 721	-30.8%	133	136	45 238	63 932	396 401	983 288
2	4	KPMG Baltics <sup>2</sup>	4 751 522	4 704 168	1.0%	111	111	42 807	42 380	-23 347	-6 716
3	3	PricewaterhouseCoopers	3 736 345	4 817 880	-22.4%	117	133	31 935	36 225	-76 727	-106 373
4	2	Deloitte Latvia SIA, Deloitte Audits Latvia SIA <sup>4</sup>	3 189 406	6 364 161	-49.9%	74	75	43 100	84 856	-64 982	27 835
5	5	BDO, Zvērinātu advokātu birojs BDO Zelmenis & Liberte	2 463 786	3 000 572	-17.9%	61	57	40 390	52 642	430 626	612 509
6	6	Rodl & Partner SIA	807 186	957 650	-15.7%	35	39	23 063	24 555	164 595	108 615
7	7	Baker Tilly Baltics SIA <sup>1</sup>	514 862	600 736	-14.3%	21	18	24 517	33 374	96 257	149 389
8	8	Inspekcija AMJ SIA	439 774	425 298	3.4%	7	9	62 825	47 255	201 013	168 382
9	12	Potapoviča un Andersone SIA <sup>2</sup>	367 679	339 386	8.3%	8	7	45 960	48 484	53 307	72 753
10	11	Revidentu firma NM SIA	323 015	349 017	-7.5%	19	25	17 001	13 961	48 454	60 208
11	14	Merhels Revidenti Konsultanti <sup>2</sup>	303 931	274 806	10.6%	9	9	33 770	30 534	61 391	43 635
12	9	Doma Audits SIA	271 113	378 214	-28.3%	5	7	54 223	54 031	54 476	76 728
13	17	Jurates SIA	245 294	243 467	0.8%	13	13	18 869	18 728	112 877	101 107
14	10	Auditoru firma "Finansists"	238 812	364 033	-34.4%	10	11	23 881	33 094	86 610	119 372
15	16	O.L.Oliva SIA	231 164	256 688	-9.9%	9	9	25 685	28 521	104 427	98 696
16	13	Revidentu Serviss SIA	229 761	293 592	-21.7%	10	20	22 976	14 680	-11 939	13 547
17	15	S.Vilcānes audits	228 396	269 446	-15.2%	13	14	17 569	19 246	114 362	99 171
18	63	Audit Advice SIA <sup>3</sup>	206 547	78 490	163.2%	16	12	12 909	6 541	34 495	45 976
19	19	Elgos SIA	180 800	226 323	-20.1%	11	10	16 436	22 632	-30 701	-14 391
20	26	Audita Aģentūra, SIA	162 996	172 775	-5.7%	14	14	11 643	12 341	9 362	-37 419
21	21	Briede, Vīndedze un Meijubers,	159 348	200 461	-20.5%	7	8	22 764	25 058	69 028	87 041
22	25	Sandra Dzerele un partneri SIA	152 007	174 635	-13.0%	5	4	30 401	43 659	35 135	29 847
23	24	L.R.D. SIA	149 823	182 522	-17.9%	3	2	49 941	91 261	58 529	59 503
25	20	Astrop SIA	146 019	210 279	-30.6%	9	10	16 224	21 028	899	15 235
26	18	PKF Latvia SIA	145 520	228 417	-36.3%	8	8	18 190	28 552	48 830	75 799
27	28	Biznesa un audita centrs SIA	143 547	164 270	-12.6%	4	6	35 887	27 378	31 376	38 020
28	23	L.G.B. SIA	141 532	191 245	-26.0%	1	2	141532	95 623	37 460	57 805
29	29	Zvērinātas revidentes S.Koļesņikovas birojs	135 319	154 593	-12.5%	3	3	45 106	51 531	80 576	111 321
30	22	Rīgas Revidentu Birojs, SIA	129 140	196 578	-34.3%	5	9	25 828	21 842	43 223	96 185
31	56	Audita Pakalpojumu Centrs,	128 417	84 773	51.5%	6	6	21 403	14 129	12 846	-6 459
32	39	Sindiks SIA	119 882	126 104	-4.9%	4	3	29 971	42 035	34 329	62 516
33	49	UHY ORIENTS N SIA	118 895	98 995	20.1%	3	4	39 632	24 749	33 804	24 735
34	44	Rīgas Audits, Firma SIA	117 390	111 912	4.9%	3	7	39 130	15 987	27 938	32 842
35	31	Revidentes O.Kuraševas birojs	116 052	146 441	-20.8%	5	5	23 210	29 288	54 179	68 597
36	30	Auditorfirma Padoms, SIA	111 309	152 918	-27.2%	8	10	13 914	15 292	65 782	74 431
37	45	Aktīvs -KV SIA	107 224	107 083	0.1%	8	8	13 403	13 385	38 169	43 876
38	47	Auditorfirma "Kaņepe un Partneri" SIA	105 228	102 539	2.6%	5	5	21 046	20 508	45 765	46 882
39	37	Auditorfirma "Grāmatvedis"	102 383	126 612	-19.1%	8	12	12 798	10 551	-6 572	-4 954
40	33	Pagrabnieces Auditoru Birojs	102 038	136 975	-25.5%	5	5	20 408	27 395	41 072	56 647
41	43	Konsults SIA	95 616	113 803	-16.0%	3	3	31 872	37 934	60 537	74 911
42	60	Ievas Liepinas birojs SIA	95 125	81 842	16.2%	3	3	31 708	27 281	46 287	54 418
43	53	Aktīvs M Audits SIA	94 785	92 959	2.0%	5	5	18 957	18 592	55 196	62 691

## REVĪZIJA, NODOKĻI UN GRĀMATVEDĪBA 2010

44	42	IL Audits SIA	88 955	116 289	-23.5%	2	2	44 478	58 145	47 026	70 170
45	50	Galija SIA	88 351	96 329	-8.3%	2	2	44 176	48 165	28 375	35 959
46	35	OIR Birojs SIA	87 336	136 150	-35.9%	4	5	21 834	27 230	42 415	35 303
47	52	Birutas Birojs SIA	86 825	93 330	-7.0%	4	4	21 706	23 333	9 897	24 808
48	48	Dzilve SIA	86 645	99 754	-13.1%	4	7	21 661	14 251	17 507	23 659
49	41	Auditorsabiedrība "Visa Vērtē"	86 381	119 456	-27.7%	5	6	17 276	19 909	22 126	25 276
50	55	Zvērinātas revidentes A. Kalniņas birojs	84 275	89 520	-5.9%	2	2	42 138	44 760	41 091	44 490
51	36	D. Daņevičs rev. birojs SIA	84 118	128 308	-34.4%	5	5	16 824	25 662	31 144	42 794
52	51	Aktīvs Talsi SIA	81 299	96 011	-15.3%	5	5	16 260	19 202	36 103	38 440
53	46	MBKA, SIA	80 872	103 475	-21.8%	10	11	8 087	9 407	-3 027	1 392
54	83	Realitāte SIA	77 843	46 271	68.2%	3	4	25 948	11 568	31 793	16 973
55	32	Auditorfirma "Pasīvs Plus" SIA	76 623	144 019	-46.8%	4	4	19 156	36 005	-1 726	61 426
56	69	Revīzija SIA	76 028	73 833	3.0%	2	2	38 014	36 917	33 875	38 075
57	61	J.Laša Auditoru firma SIA	75 998	80 392	-5.5%	3	4	25 333	20 098	21 004	30 735
58	57	Konsultāciju birojs Lauda SIA	75 501	84 101	-10.2%	7	7	10 786	12 014	20 391	9 793
59	38	Auditorsabiedrība "BK" partneris SIA <sup>1</sup>	75 188	126 579	-40.6%	5	5	15 038	25 316	8 941	33 949
60	34	Audits 55 SIA	74 662	136 363	-45.2%	5	5	14 932	27 273	-26 033	42 629
61	59	Revidents un grāmatvedis SIA	74 536	82 842	-10.0%	3	3	24 845	27 614	11 725	20 712
62	58	Audit SIA	73 294	83 098	-11.8%	4	4	18 324	20 775	-2 606	2 897
63	77	Arma K Revidents Auditors	70 276	55 835	25.9%	2	2	35 138	27 918	4 837	10 848
64	64	Reko SIA	69 853	78 122	-10.6%	3	2	23 284	39 061	5 674	15 174
65	54	Revuss, SIA	67 587	91 726	-26.3%	4	4	16 897	22 932	2 740	19 067
66	62	Invest-Rīga Daugavpils SIA	63 107	79 384	-20.5%	8	8	7 888	9 923	-2 604	18 837
67	66	Audit pluss SIA	62 902	74 623	-15.7%	4	7	15 726	10 660	20 119	25 201
68	85	Aktīvs Plus SIA	57 325	40 250	42.4%	2	2	28 663	20 125	25 716	17 809
69	68	ZR SIA	56 519	74 000	-23.6%	2	2	28 260	37 000	27 005	41 635
70	79	DZ Birojs SIA	54 990	53 827	2.2%	4	4	13 748	13 457	14 793	17 206
71	72	Gaidas Kalniņas audits SIA	53 732	69 109	-22.3%	3	4	17 911	17 277	18 032	21 533
72	74	Neatkarīgais audits pluss SIA	50 889	63 531	-19.9%	1	1	50 889	63 531	25 300	27 878
73	73	Zvērinātas revidentes V. Balčunes birojs	48 371	66 982	-27.8%	5	6	9 674	11 164	5 280	11 599
74	78	Invest-Rīga Cēsis SIA	48 475	54 645	-11.3%	6	6	8 079	9 108	6 882	3 937
75	70	Revidents SIA	45 545	73 140	-37.7%	3	3	15 182	24 380	17 461	25 670
76	67	A.Kursītes auditorfirma SIA	43 057	74 620	-42.3%	2	2	21 529	37 310	22 369	36 423
77	75	Auditorfirma "Vitre"	42 864	58 087	-26.2%	3	2	14 288	29 044	13 561	29 660
78	82	Andra Samoviča birojs SIA	41 244	46 392	-11.1%	3	4	13 748	11 598	13 703	6 919
79	84	Neatkarīgu auditoru firma Lataudit SIA <sup>1</sup>	41 184	43 817	-6.0%	3	4	13 728	10 954	10 570	395
80	80	Revidentu birojs KP SIA	39 744	48 963	-18.8%	2	2	19 872	24 482	1 936	-7 194
81	71	Audita Pakalpojumi, SIA	38 493	69 370	-44.5%	5	5	7 699	13 874	13 367	33 437
82	81	Auditorfirma Akotana SIA	36 539	48 614	-24.8%	2	3	18 270	16 205	16 819	16 536
83	76	Algora SIA	32 542	57 778	-43.7%	2	2	16 271	28 889	2 152	-5 758
84	87	Pirveli SIA	32 000	34 950	-8.4%	3	3	10 667	11 650	17 421	18 930
85	86	IF.Revīzija SIA	23 460	38 256	-38.7%	2	2	11 730	19 128	1 071	17 733

Visi dati tika ņemti no Lursoft datu bāzes

Uzņēmuma finanšu gads ir no 01.07.09 līdz

1 30.06.10

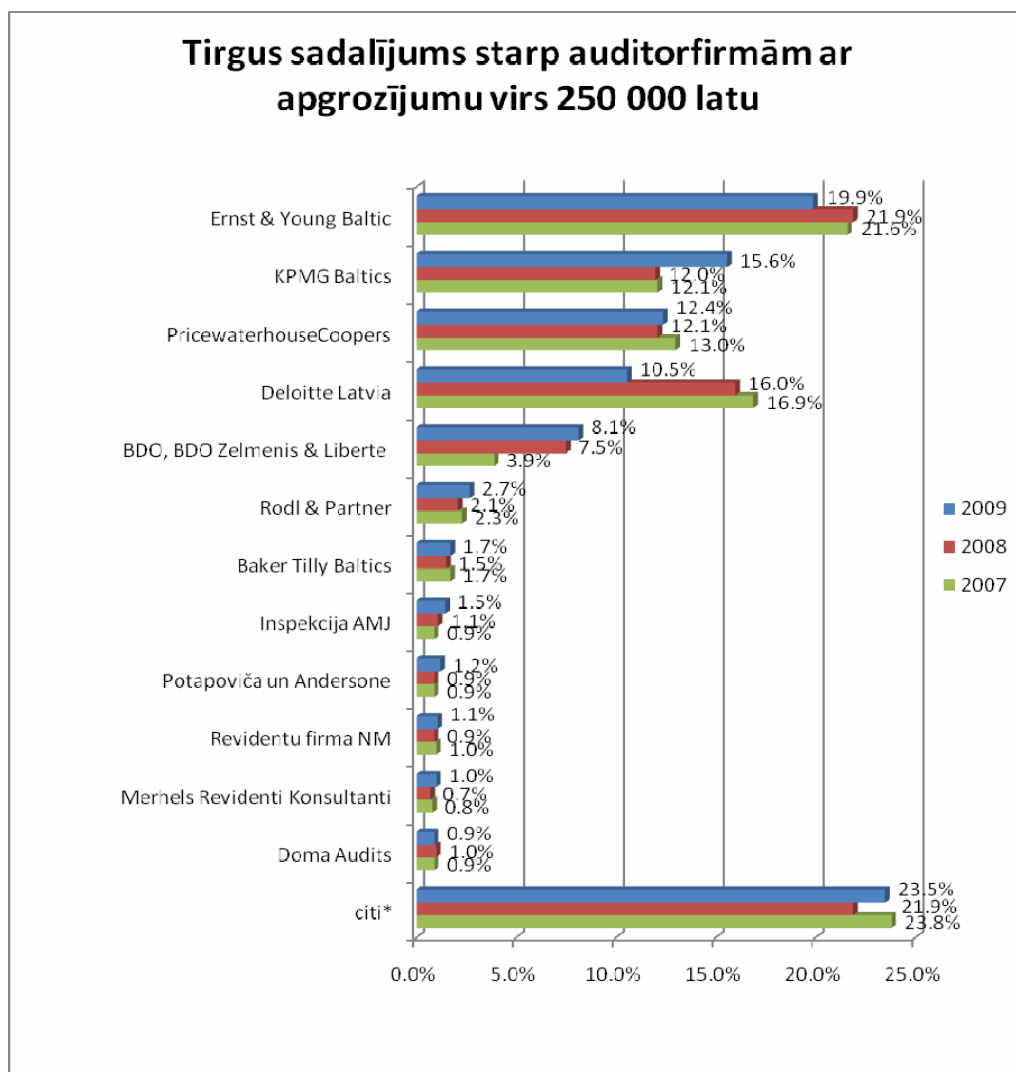
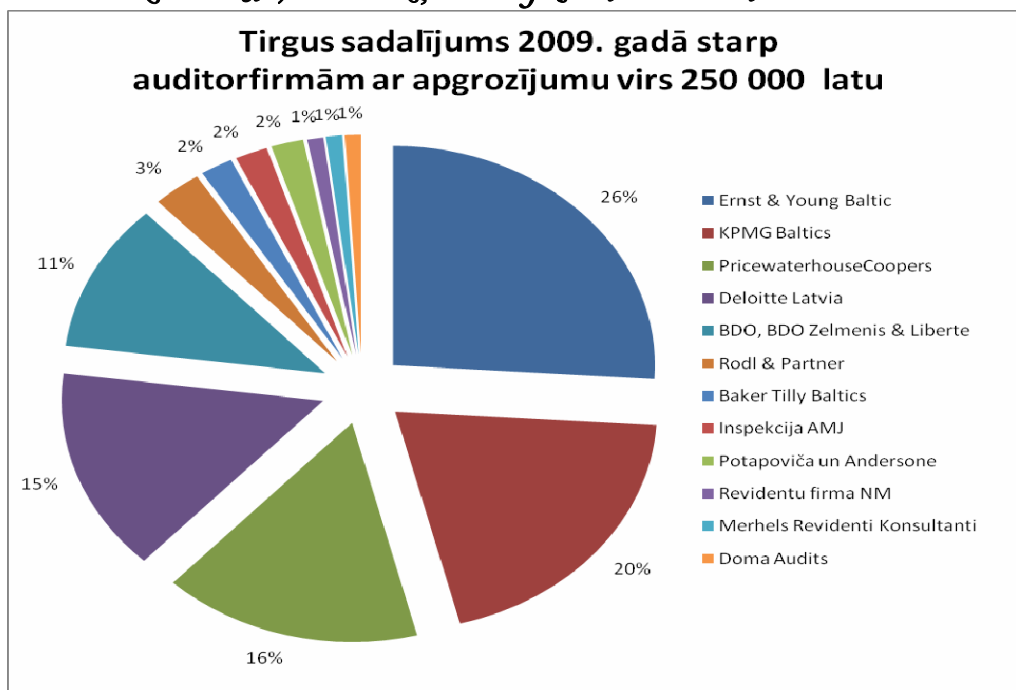
Uzņēmuma finanšu gads ir no 01.10.09 līdz

2 30.09.10

3 Uzņēmums Audit Advice 2009.gada apvienojās ar firmu Kapitāls

4 Uzņēmumā SIA Deloitte Latvia notika strukturālās izmaiņas, mainījās ieņēmumu apjoms

## REVĪZIJA, NODOKĻI UN GRĀMATVEDĪBA 2010



\*Firmas, kuru apgrozījums ir mazāks par 250 000 Ls.

# REVĪZIJA, NODOKĻI UN GRĀMATVEDĪBA 2010

## EFEKTĪVĀKĀS AUDITORFIRMAS 2009.GADĀ

Vieta 2009. gadā	Vieta kopējā tabulā	Nosaukums	Apgrozījums uz vienu speciālistu (Ls)
1	28	L.G.B. SIA	141 532
2	8	Inspekcija AMJ SIA	62 825
3	12	Doma Audits SIA	54 223
4	72	Neatkarīgais audits pluss SIA	50 889
5	23	L.R.D. SIA	49 941
6	9	Potapoviča un Andersone SIA	45 960
7	1	Ernst & Young Baltic SIA	45 238
8	29	Zvērinātas revidentes S.Koļesņikovas birojs	45 106
9	44	IL Audits SIA	44 478
10	45	Galija SIA	44 176
11	4	Deloitte Latvia SIA	43 100
12	2	KPMG Baltics SIA	42 380
13	50	Zvērinātas revidentes A.Kalniņas birojs	42 138
14	5	BDO, Zvērinātu advokātu birojs BDO Zelmenis & Liberte	40 390
15	33	UHY ORIENTS N SIA	39 632
16	34	Rīgas Audits, Firma SIA	39 130
17	56	Revīzija SIA	38 014
18	27	Biznesa un audita centrs SIA	35 887
19	63	Arma K Revidents Auditors SIA	35 138
20	11	Merhels Revidenti Konsultanti SIA	33 770
21	3	PricewaterhouseCoopers SIA	31 935
22	41	Konsults SIA	31 872
23	42	Ievas Liepinas birojs SIA	31 708
24	22	Sandra Dzerele un partneri SIA	30 401
25	32	Sindikis SIA	29 971

Vērtējot firmas pēc apgrozījuma uz vienu speciālistu, līderpozīcijas saglabā vidējās un mazās auditorfirmas, kurās strādā neliels speciālistu skaits, vienīgais izņēmums auditorkompānija *Ernst & Young Baltics*.

AUDITORFIRMAS AR LIELĀKO PEĻŅU 2009.GADĀ

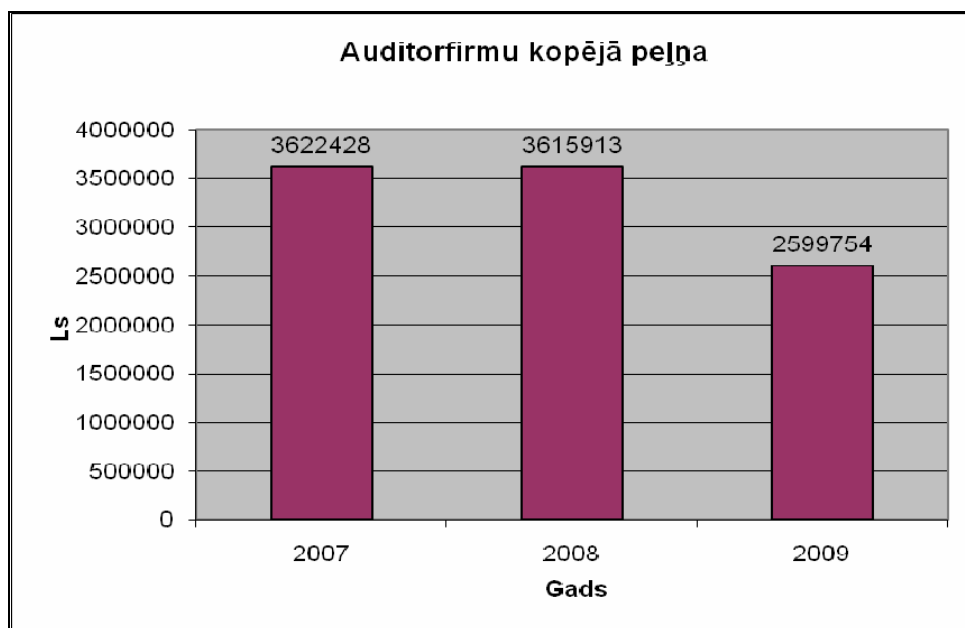
Vieta 2009. gadā	Vieta kopējā tabulā	Nosaukums	Peļņa 2009 gadā
1	5	BDO, Zvērinātu advokātu birojs BDO Zelmenis & Liberte	430 626
2	1	Ernst & Young Baltic SIA	396 401
3	8	Inspekcija AMJ SIA	201 013
4	6	Rodl & Partner SIA	164 595
5	17	S.Vilcānes audits	114 362
6	13	Jurates SIA	112 877
7	15	O.L.Oliva SIA	104 427
8	7	Baker Tilly Baltics SIA	96 257
9	14	Auditoru firma "Finansists"	86 610
10	29	Zvērinātas revidentes S.Koļesņikovas birojs	80 576
11	21	Briede, Vīndedze un Meijubers, SIA	69 028
12	36	Auditorfirma Padoms, SIA	65 782
13	11	Merhels Revidenti Konsultanti SIA2	61 391
14	41	Konsults SIA	60 537
15	23	L.R.D. SIA	58 529
16	43	Aktīvs M Audits SIA	55 196
17	12	Doma Audits SIA	54 476
18	35	Revidentes O.Kuraševas birojs	54 179
19	9	Potapoviča un Andersone SIA	53 307
20	26	PKF Latvia SIA	48 830
21	10	Revidentu firma NM SIA	48 454
22	44	IL Audits SIA	47 026
23	42	Ievas Liepinas birojs SIA	46 287
24	38	Auditorfirma "Kaņepe un Partneri"	45 765
25	30	Rīgas Revidentu Birojs, SIA	43 223

Vērtējot firmas pēc peļņas radītāja, piecu gadu absolūto līderi (pēc peļņas radītājiem) auditorfirmu *Ernst&Young Baltic* ir apsteigusi auditorfirma BDO. Tabulas kvalitatīvais un kvantitatīvais sastāvs ir mainījies kopš iepriekšējā gada – tabulā parādās daudz firmu, kas nebija iepriekš un kuras kopējā tabulā pēc apgrozījuma ieņem tabulas vidusdaļu. Jau vairākus gadus pēc kārtas tabulā nav lielās auditorfirmas *Deloitte Latvia*, *KPMG Baltics* un *PricewaterhouseCoopers*. Informācijai – lielāko peļņu nesošo firmu kopējie peļņas rādītāji ir būtiski samazinājušies.



## REVĪZIJA, NODOKĻI UN GRĀMATVEDĪBA 2010

Salīdzinājumam - kopējie peļņas rādītāji (25 kompānijām) pēdējos gados.



### AUDITORFIRMAS AR APGROZĪJUMA PIEAUGUMU\*

Vieta 2009. gadā	Vieta kopējā tabulā	Nosaukums	Apgrozījuma pieaugums 2009/2008
1	18	Audit Advice SIA**	163.2%
2	54	Realitāte SIA	68.2%
3	31	Audīta Pakalpojumu Centrs, SIA	51.5%
4	68	Aktīvs Plus SIA	42.4%
5	63	Arma K Revidents Auditors SIA	25.9%
6	33	UHY ORIENTS N SIA	20.1%
7	42	Ievas Liepinas birojs SIA	16.2%
8	11	Merhels Revidenti Konsultanti SIA	10.6%
9	9	Potapoviča un Andersone SIA <sup>2</sup>	8.3%
10	34	Rīgas Audits, Firma SIA	4.9%
11	8	Inspekcija AMJ SIA	3.4%
12	56	Revīzija SIA	3.0%
13	38	Auditorfirma "Kaņepe un Partneri" SIA	2.6%
14	70	DZ Birojs SIA	2.2%
15	43	Aktīvs M Audits SIA	2.0%
16	2	KPMG Baltics	1.0%
17	13	Jurates SIA	0.8%
18	37	Aktīvs -KV SIA	0.1%

Salīdzinājumam - 2008.gadā apgrozījumu pieaugumu uzrādīja 47 auditorfirmām, bet 2009.gadā tikai 18 auditorfirmām.

\* tabulas iepriekšējais nosaukums „Strauji augošās auditorfirmas”

\*\* uzņēmums *Audit Advice* 2009.gadā apvienojās ar firmu *Kapitāls*

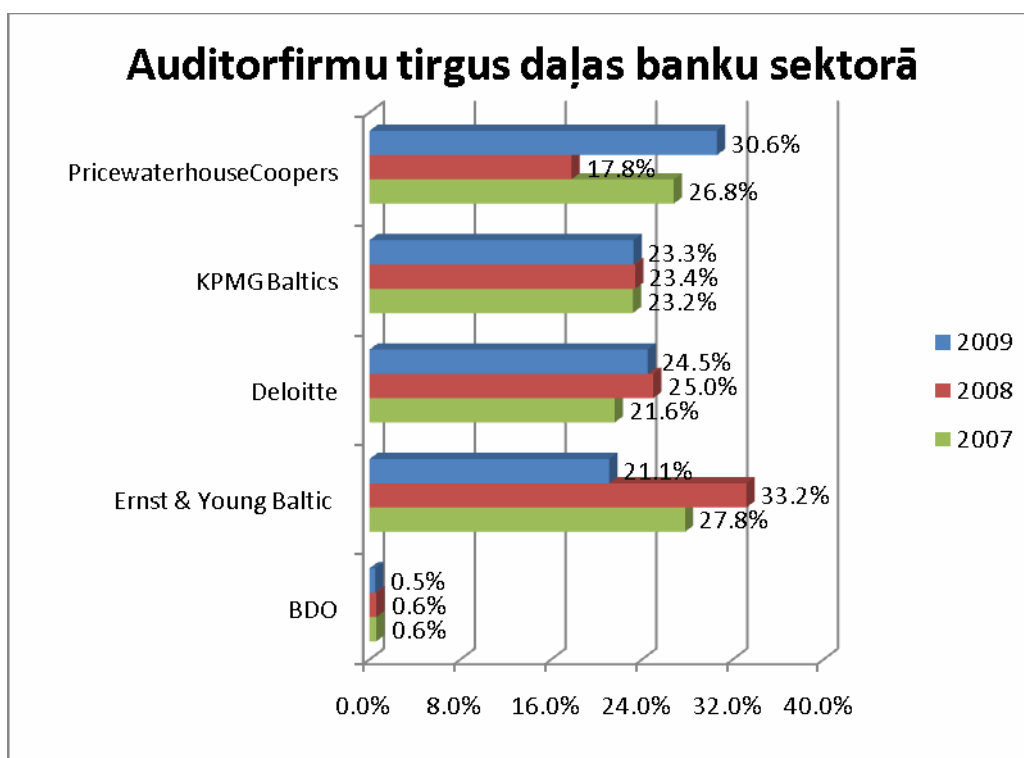
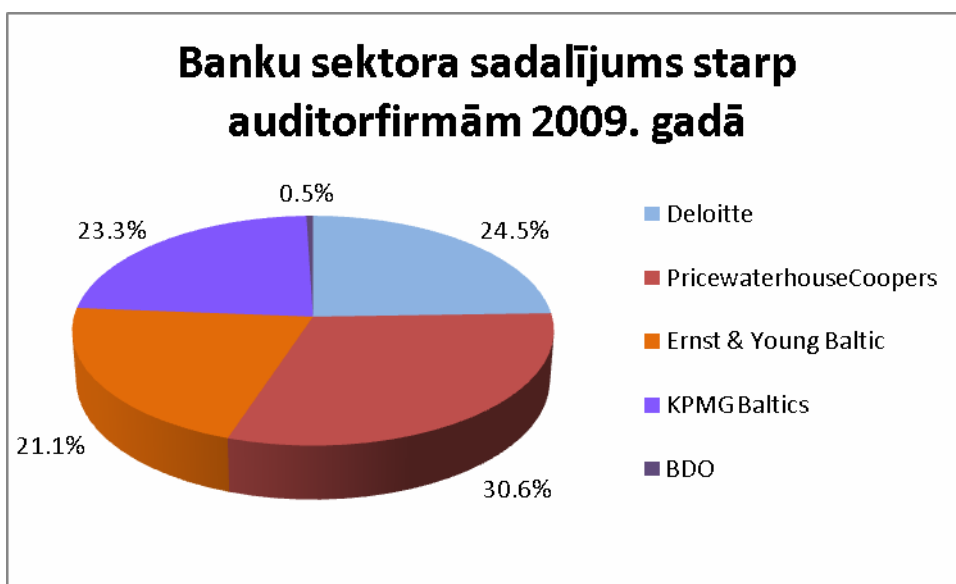
# RĒVĪZIJA, NODOKĻI UN GRĀMATVEDĪBA 2010

## AUDITS BANKU SFĒRĀ

2009	2008	Komercbanka	Aktīvi 2009. g. (tūkst. Ls)	Izmaiņas pret 2008. g. %	Auditorfirma	
					2009. g.	2008. g.
1	1	Swedabank	4.47	-14.04%	Deloitte Audit Eesti	Deloitte Latvia
2	3	SEB Banka	2.69	-10.03%	PricewaterhouseCoopers	PricewaterhouseCoopers
3	2	Parex banka	2.47	-27.78%	PricewaterhouseCoopers	Ernst & Young Baltic
4	4	Nordea Bank Finland Latvijas filiāle	2.25	16.58%	KPMG Baltics	KPMG Baltics
5	5	DnB NORDBANKA	1.77	-23.71%	Ernst & Young Baltic	Ernst & Young Baltic
6	7	Aizkraukles banka	0.99	-11.61%	Ernst & Young Baltic	Ernst & Young Baltic
7	6	Rietumu banka	0.98	0.00%	KPMG Baltics	KPMG Baltics
8	8	Latvijas Hipotēku un zemes banka	0.88	-7.37%	PricewaterhouseCoopers	PricewaterhouseCoopers
9	9	UniCredit Bank	0.75	10.29%	KPMG Baltics	KPMG Baltics
10	10	Latvijas Krājbanka	0.57	-27.85%	Ernst & Young Baltic	Ernst & Young Baltic
11	11	Norvik banka	0.47	-6.00%	Deloitte Latvia	Deloitte Latvia
12	12	LTB Bank*	0.27	-18.18%	KPMG Baltics	Ernst & Young Baltic
13	15	Trasta komercbanka	0.27	22.73%	Ernst & Young Baltic	Ernst & Young Baltic
14	13	Danske banka	0.27	8.00%	KPMG Baltics	KPMG Baltics
15	14	GE Money Bank	0.26	-13.33%	KPMG Baltics	KPMG Baltics
16	17	Baltic International Bank	0.19	5.56%	KPMG Baltics	KPMG Baltics
17	16	PrivatBank	0.18	5.88%	KPMG Baltics	KPMG Baltics
18	19	Reģionālā Investīciju banka	0.13	18.18%	PricewaterhouseCoopers	PricewaterhouseCoopers
19	20	Komercbanka Baltikums	0.11	0.00%	KPMG Baltics	KPMG Baltics
20	18	Latvijas Biznesa banka	0.10	-23.08%	BDO	BDO Invest-Rīga
21	21	SMP Banka	0.08	0.00%	KPMG Baltics	KPMG Baltics
24	nd	Latvijas Pasta banka	0.01	n/d	Ernst & Young	n/d

\* iepriekšējais nosaukums Latvijas Tirdzniecības banka

Banku auditoru saraksts sniedz maz informācijas. Lai novērtētu auditorfirmas nozīmi banku sfērā, ir jāuzskaita peļņa, ko tai dod tās auditētas bankas. Tādēļ, sākotnēji bija ielānots sastādīt banku auditoru sarakstu, balstoties uz firmu peļņu no banku audita. Tomēr, firmu nevēlēšanās publicēt komercinformāciju, kas attiecas uz peļņas sadalījumu, padarīja tāda reitinga sastādīšanu neiespējamu. Tādēļ, mēs noteicām tirgus sadali, balstoties uz banku aktīviem – *lielāks aktīvu skaits nodrošina lielāku svaru firmai, kas auditē doto banku*. Ir jāatzīmē, ka tāda veide sadalījumam ir diezgan relatīvs raksturs, jo tā mēs pieņemam, ka lielākā banka ienes arī lielāko peļņu firmai, kura to auditē. Tādēļ šo sadalījumu ir jāuztver piesardzīgi.



2009.gadā banku sektora sadalījums starp auditorfirmām ir piedzīvojis svārstības un izmaiņas. Banku sektorā tāpat, kā iepriekšējā gadā darbojas piecas lielākās auditorfirmas. Līdera pozīcijās izvirzījās auditorfirma *PricewaterhouseCoopers*- palielinot savu tirgus daļu par 12%. Viskrasākās svārstības banku tirgū skārusas kompāniju *Ernst & Young Baltic* - samazinājusi savu tirgus daļu par 12%. Kopumā auditorfirmu *Ernst & Young Baltic*, *KPMG Baltics* un *Deloitte Latvia* tirgus daļas banku sektorā ir ļoti izlīdzinājušās un to sadalījums ir vienmērīgs.

AUDITS APDROŠINĀŠANAS SFĒRĀ

Vieta 2009.g.	Vieta 2008.g.	Apdrošināšanas sabiedrība	Bruto prēmijas 2009. g.	% izmaiņas pret 2008. g.	Auditorfirma	
					2009.g.	2008. g.
<b>Nedzīvības apdrošināšanas sabiedrības</b>						
1	1	BTA	49.3	-32.6	KPMG Baltics	KPMG Baltics
2	3	Gjensidige Baltic	45.7	-1.2	KPMG Baltics	KPMG Baltics
3	2	Balta	41.8	-31.5	Deloitte Audits Latvia	Deloitte Audits Latvia
4	4	if Latvia	18.1	-28.1	Ernst & Young Baltic	Ernst & Young Baltic
5	5	Ergo Latvija	13.6	-38.7	KPMG Baltics	KPMG Baltics
6	7	Baltikums	13.3	-30.9	BDO Invest-Riga	BDO Invest-Riga
7	6	Balva	9.5	-55.4	Rodl & Partner	Rodl & Partner
8	8	Seesam Latvia	9.3	-33.9	KPMG Baltics	KPMG Baltics
9	9	Baltijas Apdrošināšanas nams	8.2	-38.1	Deloitte Audits Latvia	Deloitte Audits Latvia
10	10	RSK apdrošināšana	6.4	-14.9	BDO Invest-Riga	BDO Invest-Riga
11	11	Swedbank Apdrošināšana	3.9	100.0	Deloitte Audits Latvia	Rodl & Partner
<b>Dzīvības apdrošināšanas sabiedrības</b>						
1	2	SEB Dzīvības apdrošināšana	16.6	8.9	PricewaterhouseCoopers	PricewaterhouseCoopers
2	1	Ergo Latvija dzīvība	11	-38.4	KPMG Baltics	KPMG Baltics
3	3	Swedbank Elukindlustus AS Latvijas filiāle*	6	-11.0	Deloitte	Deloitte
4	5	SE Sampo Life Insurance Baltic Latvijas filiāle	5.9	8.7	Ernst & Young Baltic	Ernst & Young Baltic
5	4	Seesam life Insuranse SE Latvijas filiāle**	5	-16.1	PricewaterhouseCoopers	PricewaterhouseCoopers
6	6	Vital Life***	0.7	6.4	dokumenti likvidēti	PricewaterhouseCoopers
7	8	Amplico Life****	0.5	46.3	MDDP sp.z.o.o.	PricewaterhouseCoopers
8	7	Parex Dzīvība	0.4	-8.1	PricewaterhouseCoopers	Ernst & Young Baltic
9	9	LKB Life*****	0.2	-40.4	Ernst & Young Baltic	BDO Invest-Riga

Audita pakalpojumu apdrošināšanas sfēru, atšķirībā no banku sektora, pārstāv lielāks auditorfirmu skaits.

Mūsu tirgus daļu sadalījums dotajā sfērā ir sastādīts līdzīgi banku sektora sadalījumam, tirgus daļu sadalījuma aprēķins ir balstīts pēc principa: *jo vairāk bruto prēmiju saņēma apdrošināšanas sabiedrība atskaites periodā, jo lielāku svaru saņem auditorfirma, kas veic revīziju šajā sabiedrībā.* Tirgus daļu izmaiņas ir attiecināmas uz izmaiņām apdrošināšanas sabiedrību bruto prēmijās, nevis uz klientu maiņu.

## REVĪZIJA, NODOKĻI UN GRĀMATVEDĪBA 2010

Apdrošināšanas sabiedrību audita tirgus daļai ir diezgan stabils raksturs un tur nav vērojamas būtiskas izmaiņas 2009.gadā.

