

AUDITORFIRMU FINANŠU INFORMĀCIJAS APKOPOJUMS

Rīgas Menedžeru Skolas (RMS Forum) organizētā konference “Revīzija, nodokļi un grāmatvedība” notiek jau četrpadsmito gadu. Katru gadu konferences organizatori apkopo Latvijas zvērinātu revidentu komercsabiedrību un auditorfirmu uzņēmējdarbības rezultātus un veido pārskatu par revīzijas un biznesa konsultāciju tirgu.

Informācija pārskata veidošanai tika iegūta no Lursoft datu bāzes. Pārskats tika veidots, izmantojot datus par 122 uzņēmumiem, kuru ikgada apgrozījums pārsniedza 10 000 LVL. Salīdzinājumam 2010.gadā pārskats tika veidots tikai par 85 uzņēmumiem, kuru gada apgrozījums pārsniedza 20 000 Ls.

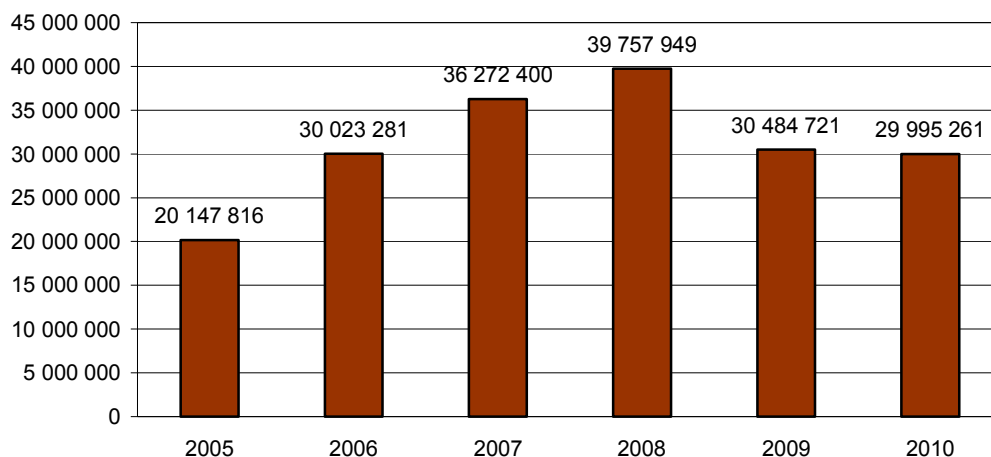
Uzņēmumu izvietojums 2009. gadā ir palicis iepriekšējais.

Mēs ceram, ka šis pārskats ļaus Jūsu klientiem un partneriem iepazīties ar Jūsu uzņēmuma sasniegumiem, savukārt Jums pašiem tas ļaus salīdzināt savus darba rezultātus ar citu revīzijas pakalpojumu sniedzēju darba rezultātiem.

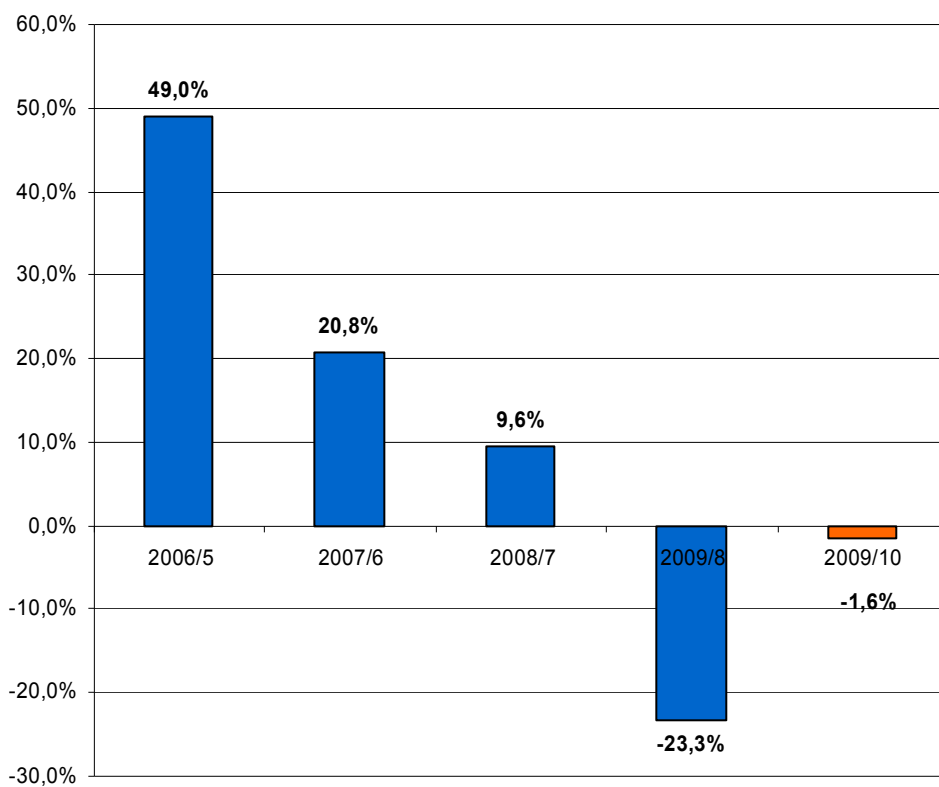
1998. gadā Latvijā bija apmēram 55 auditorfirmas. Šogad to skaits ir sasniedzis 186, palielinoties gandrīz četras reizes. 1994. gadā tika dibināta Latvijas Zvērinātu revidentu asociācija (LZRA). Tā ir vienīgā profesionālā organizācija Latvijā, kas apvieno visus zvērinātos revidentus un zvērinātu revidentu komercsabiedrības. Asociāciju dibināja 75 zvērināti revidenti. Pakāpeniski zvērināto revidentu skaits pieauga: 1999. gadā asociācijā darbojās 118 zvērināti revidenti, 2009. gadā biedru skaits palielinājās līdz 178, bet šobrīd – 2011. gada beigās asociācijā darbojas 186 zvērināti revidenti (14 revidentu darbība ir apturēta) un 162 zvērinātu revidentu komercsabiedrības. LZRA revīzijas tirgū darbojas septiņpadsmit gadus un šajā laikā klāt ir nākuši 111 jauni zvērināti revidenti, kas nav uzskatāms par lielu pieaugumu. Taču pēdējo gadu tendence ir pozitīva.

Audita un biznesa konsultāciju tirgus apgrozījuma dinamikā ir vērojams nevis pieaugums, kā tas bija visus iepriekšējos gadus (2004-2008), bet gan pamatīgs kritums: 2009.gadā -23,22% un 2010.gadā -1,6% salīdzinājumā ar iepriekšējo gadu. 2010. gadā mūsu pārskatā iekļautā kopējā audita un biznesa konsultāciju tirgus apgrozījums 29 995261 milj. latu, bet jāņem vērā, ka pagājušā gada pārskatā piedalījās 85 uzņēmumi, bet šogad 122 uzņēmumi. Ja apskatā būtu piedalījušies tikai 85 uzņēmumi, tad kopējais tirgus apgrozījums 28 138756 milj. latu (-7,7% krituma salīdzinājumā ar iepriekšējo gadu). Straujā apgrozījuma dinamika sākās 2004. gadā, kad Latvijas iestājās Eiropas Savienībā un turpinājās līdz 2007.gadam. 2008.gads iezemējas ar ekonomiskās krīzes sākumu pasaulē un arī Latvijā. Protams, šādas svārstības ir ietekmējušas arī auditfirmu ienākumus. Vairums kompānijām ienākumi samazinājušies.

Audita un biznesa konsultāciju kopējā tirgus apgrozījuma dinamika



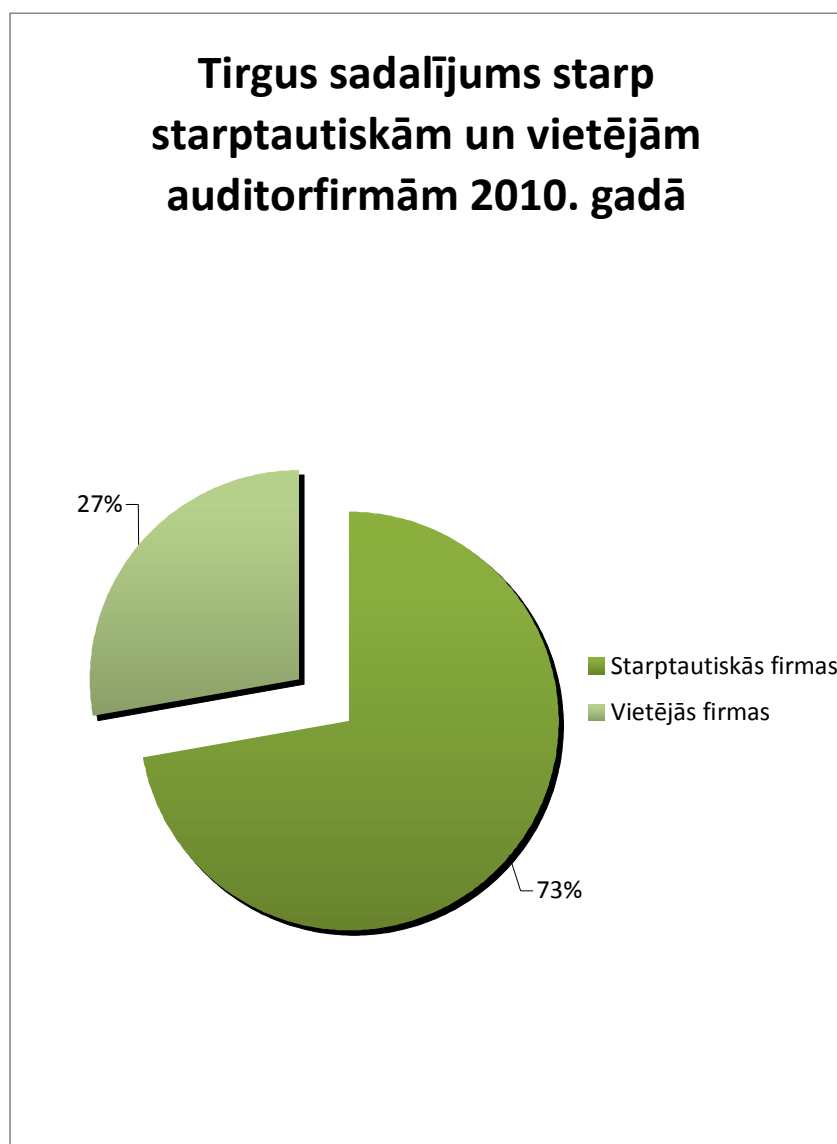
Audita un biznesa konsultāciju kopējā tirgus procentuālās izmaiņas



Skatoties no absolūto tirgus daļu perspektīvas, jāsaprot, ka joprojām lielākais īpatsvars tirgū ir starptautiskajām auditorfirmām.

Salīdzinājumam:

- 2003. gadā starptautiskās auditorfirmas kontrolēja 77% tirgus, bet vietējas - 23% tirgus
- 2004. gadā starptautiskās auditorfirmas kontrolēja 75% tirgus, bet vietējas - 25% tirgus
- 2005. gadā starptautiskās auditorfirmas kontrolēja 77% tirgus, bet vietējas - 23% tirgus
- 2006. gadā starptautiskās auditorfirmas kontrolēja 81% tirgus, bet vietējas - 19% tirgus
- 2007. gadā starptautiskās auditorfirmas kontrolēja 71% tirgus, bet vietējas - 29% tirgus
- 2008. gadā starptautiskās auditorfirmas kontrolēja 73% tirgus, bet vietējās - 27% tirgus.
- 2009. gadā starptautiskās auditorfirmas kontrolēja 72% tirgus, bet vietējās - 28% tirgus.
- 2010. gadā starptautiskās auditorfirmas kontrolēja 73% tirgus, bet vietējās - 27% tirgus.



Vietējo firmu īpatsvars salīdzinoši ar pagājušo gadu samazinājies par 1% .

REVĪZIJA, NODOKĻI UN GRĀMATVEDĪBA 2011

Latvijas auditorfirmu finanšu rādītāji periodā no 2009. - 2010.gadam

Vieta 2010. g.	Vieta 2009. g.	Nosaukums	Aproziājums		Aproziājums a pieaugums (2010/2009)	Speciālistu skaits		Aproziājums uz vienu speciālistu		Peļņa	
			2010	2009		2010	2009	2010	2009	2010	2009
1	1	Ernst & Young Baltics	6 862 999	6 016 636	14,1%	158	157	43 437	45 238	1 114 965	396 401
2	2	KPMG Baltics ²	4 049 109	4 751 522	-14,8%	79	111	51 255	42 807	48 675	-23 347
3	3	PricewaterhouseCoopers	3 910 276	3 736 345	4,7%	113	117	34 604	31 935	68 417	-76 727
4	4	Deloitte Latvia SIA, Deloitte Audits Latvia SIA	2 746 139	3 189 406	-13,9%	62	74	44 293	43 100	-16 820	-64 982
5	5	BDO Invest Rīga, AS Zvērinātu advokātu birojs BDO Zelmenis & Liberte	2 356 681	2 463 786	-4,3%	49	61	48 096	40 390	340 886	430 626
6	6	Rodl & Partner SIA	1 339 545	1 516 127	-11,6%	42	35	31 894	23 063	284 220	164 595
7	7	Baker Tilly Baltics SIA	525 134	514 862	2,0%	17	21	30 890	24 517	128 767	96 257
7	9	Potapoviča un Andersone SIA ²	368 792	367 679	0,3%	8	8	46 099	45 960	33 556	53 307
8	8	Inspekcija AMJ SIA	340 489	439 774	-22,6%	5	7	68 098	62 825	146 234	201 013
9	nd	Rimess SIA	280 894	235 496	19,3%	14	14	20064	16821	2 435	659
10	11	Merhels Revidenti Konsultanti SIA ²	264 199	303 931	-13,1%	8	9	33 025	33 770	41 000	61 391
11	12	Doma Audits SIA	213 021	271 113	-21,4%	5	5	42 604	54 223	25 576	54 476
12	18	Audit Advice SIA Nexia International	206 812	206 547	0,1%	14	16	14 772	12 909	31 282	34 495
13	13	Jurates SIA	206 184	245 294	-15,9%	13	13	15 860	18 869	78 767	112 877
14	10	Revidentu firma NM SIA	203 190	323 015	-37,1%	12	19	16 933	17 001	47 721	48 454
15	nd	Moore Stephens	186 003	nd	nd	15	nd	12 400	nd	-6 199	nd
16	22	Sandra Dzerele un partneri SIA	167 750	152 007	10,4%	7	5	23 964	30 401	52 044	35 135
17	19	Elgos SIA	161 662	180 800	-10,6%	11	11	14 697	16 436	-17 040	-30 701
18	31	Audita Pakalpojumu Centrs, SIA	160 889	128 417	25,3%	3	6	53 630	21 403	18 007	12 846
19	15	O.L.Oliva SIA	153 587	231 164	-33,6%	6	9	25 598	25 685	53 532	104 427
20	14	Auditoru firma "Finansists"	153 098	238 812	-35,9%	10	10	15 310	23 881	13 591	86 610
21	28	L.G.B. SIA	150 637	141 532	6,4%	1	1	150 637	141 532	53 859	37 460
22	16	Revidentu Serviss SIA	149 886	229 761	-34,8%	9	10	16 654	22 976	1 810	-11 939
23	nd	Revidents un grāmatvedis SIA	148 229	nd	nd	16	nd	9 264	nd	80 009	nd
24	21	Briede, Vīndedze un Meijubers, SIA	145 366	159 348	-8,8%	7	7	20 767	22 764	63 766	69 028
25	nd	ABrevīzija SIA	134 057	nd	nd	1	nd	134 057	nd	58 102	nd
26	17	S.Vilcānes audits	132 200	228 396	-42,1%	13	13	10 169	17 569	111 560	114 362
27	23	L.R.D. SIA	132 012	149 823	3,0%	3	3	44 004	49 941	87 663	58 529
28	20	Audita Aģentūra, SIA Nexia International	110 997	162 996	-31,9%	12	14	9 250	11 643	1 103	9 362
29	26	PKF Latvia SIA	106 764	145 520	-26,6%	8	8	13 346	18 190	18 861	48 830
30	40	Pagrabnieces Auditoru Birojs SIA	105 969	102 038	3,9%	5	5	21 194	20 408	35 765	41 072
31	35	Revidentes O.Kuraševas birojs	101 175	116 052	-12,8%	5	5	20 235	23 210	39 320	54 179
32	27	Biznesa un audita centrs SIA	101 173	143 547	-29,5%	5	4	20 235	35 887	33 410	31 376
33	34	Rīgas Audits, Firma SIA	100 248	117 390	-14,6%	6	3	16 708	39 130	28 603	27 938
34	nd	Express Solutions SIA	98 438	nd	nd	1	nd	98 438	nd	54 833	nd
35	29	Zvērinātas revidentes S.Koļešpikovas birojs I	92 699	135 319	-31,5%	4	3	23 175	45 106	55 552	80 576
36	86	Kvests SIA	92 367	nd	nd	8	12	11 546	0	-9 844	nd
37	39	Auditorfirma "Grāmatvedis" SIA	91 198	102 383	-10,9%	7	8	13 028	12 798	-1 323	-6 572

REVĪZIJA, NODOKĻI UN GRĀMATVEDĪBA 2011

38	37	Aktīvs -KV SIA	88 203	107 224	-17,7%	8	8	11 025	13 403	15 995	38 169
39	nd	Aktīvs Sabiedrība SIA	83 991	nd	nd	5	nd	16 798	nd	-26 270	nd
40	42	Ievas Liepinas birojs SIA	81 517	95 125	-14,3%	3	3	27 172	31 708	21 094	46 287
41	51	D. Daņēvičas rev. birojs SIA	81 360	84 118	-3,3%	5	5	16 272	16 824	22 414	31 144
42	30	Rīgas Revidentu Birojs, SIA	81 156	129 140	-37,2%	5	5	16 231	25 828	13 267	43 223
43	38	Auditorfirma "Kaņepe un Partneri" SIA	80 095	105 228	-23,9%	5	5	16 019	21 046	28 286	45 765
44	47	Birutas Birojs SIA	76 257	86 825	-12,2%	6	4	12 710	21 706	526	9 897
45	nd	Benitas Kudores audits SIA	75 437	nd	nd	2	nd	37 719	nd	23 283	nd
46	36	Auditorfirma Padoms, SIA	74 692	111 309	-32,9%	7	8	10 670	13 914	16 310	65 782
47	43	Aktīvs M Audits SIA	74 504	94 785	-21,4%	5	5	14 901	18 957	39 798	55 196
48	45	Galija SIA	73 048	88 351	-17,3%	3	2	24 349	44 176	25 401	28 375
49	nd	LEKS VU SIA	72 133	nd	nd	12	nd	6 011	nd	880	nd
50	nd	REMAR AUDIT SIA	71 244	nd	nd	4	nd	17 811	nd	5 175	nd
51	75	Revidents SIA	68 318	45 545	50,0%	2	3	34 159	15 182	26 509	17 461
52	41	Konsults SIA	67 783	95 616	-29,1%	3	3	22 594	31 872	34 594	60 537
53	59	Auditorsabiedrība "BK" partneris SIA ¹	67 257	75 188	-10,5%	5	5	13 451	15 038	21 011	8 941
54	33	UHY ORIENTS N SIA	65 131	118 895	-45,2%	3	3	21 710	39 632	6 266	33 804
55	78	Andra Samoviča birojs SIA	64 539	41 244	56,5%	3	3	21 513	13 748	25 932	13 703
56	25	Astrop SIA	63 095	146 019	-56,8%	6	9	10 516	16 224	10 036	899
57	53	MBKA, SIA	62 178	80 872	-23,1%	10	10	6 218	8 087	-3 297	-3 027
58	50	Zvērinātas revidentes A. Kalniņas birojs	61 802	84 275	-26,7%	2	2	30 901	42 138	25 879	41 091
59	61	Grāmatvedi Revidents SIA	60 912	74 536	-18,3%	3	3	20 304	24 845	13 266	11 725
60	52	Aktīvs Talsi SIA	59 539	81 299	-26,8%	4	5	14 885	16 260	16 451	36 103
61	46	OIR Birojs SIA	59 029	87 336	-32,4%	4	4	14 757	21 834	18 431	42 415
62	44	IL Audits SIA	58 808	88 955	-33,9%	2	2	29 404	44 478	26 081	47 026
63	60	Audits 55 SIA	56 287	74 662	-24,6%	5	5	11 257	14 932	-4 458	-26 033
64	57	J.Laša Auditoru firma SIA	55 845	75 998	-26,5%	2	3	27 923	25 333	5 879	21 004
65	58	Konsultāciju birojs Lauda SIA	54 981	75 501	-27,2%	6	7	9 164	10 786	9 732	20 391
66	54	Realitāte SIA	54 128	77 843	-30,5%	3	3	18 043	25 948	15 524	31 793
67	48	Dzilve SIA	52 666	86 645	-39,2%	4	4	13 167	21 661	7 730	17 507
68	62	Audit SIA	51 775	73 294	-29,4%	2	4	25 888	18 324	17	-2 606
69	nd	Audita pakalpojumi V.E. SIA	51 558	nd	nd	1	nd	51 558	nd	15 969	nd
70	nd	Audita Grupa SIA	49 089	nd	nd	2	nd	24 545	nd	19 571	nd
71	64	Reko SIA	46 344	69 853	-33,7%	3	3	15 448	23 284	945	5 674
72	nd	Revīzija un vadības konsultācijas SIA	45 990	nd	nd	1	nd	45 990	nd	13 618	nd
73	63	Arma K Revidents Auditors SIA	44 588	70 276	-36,6%	2	2	22 294	35 138	34	4 837
74	56	Revīzija SIA	44 145	76 028	-41,9%	2	2	22 073	38 014	16 392	33 875
75	72	Neatkarīgais audits pluss SIA	43 939	50 889	-13,7%	1	1	43 939	50 889	14 013	25 300
76	87	Auditorsabiedrība "Reniks" SIA	42 867	nd	nd	3	nd	14 289	nd	15 866	nd
77	nd	Jegorovas audits SIA	40 942	nd	nd	3	nd	13 647	nd	13 597	nd
78	32	Sindikis SIA	40 802	119 882	-66,0%	4	4	10 201	29 971	11 422	34 329
79	71	Gaidas Kalniņas audits SIA	40 723	53 732	-24,2%	3	3	13 574	17 911	12 189	18 032
80	69	ZR SIA	40 240	56 519	-28,8%	2	2	20 120	28 260	14 895	27 005
81	nd	RIF 2 SIA	39 909	nd	nd	1	nd	39 909	nd	22 456	nd
82	nd	Auditkonsuls SIA	39 665	nd	nd	1	nd	39 665	nd	14 930	nd
83	65	Revuss, SIA	39 158	67 587	-42,1%	3	4	13 053	16 897	-13 913	2 740
84	66	Invest-Rīga Daugavpils SIA	36 500	63 107	-42,2%	7	8	5 214	7 888	-14 222	-2 604
85	nd	Auditfirma Alfa un Omega SIA	35 888	nd	nd	1	nd	35 888	nd	22 601	nd
86	nd	Grāmatvedības un revīzijas birojs SIA	33 230	nd	nd	1	nd	33 230	nd	15 249	nd
87	70	DZ Birojs SIA	33 144	54 990	-39,7%	2	4	16 572	13 748	6 738	14 793
88	81	Audita Pakalpojumi, SIA	32 648	38 493	-15,2%	0	5		7 699	9 555	13 367
89	nd	Sertums SIA	32 470	nd	nd	3	nd	10 823	nd	8 110	nd

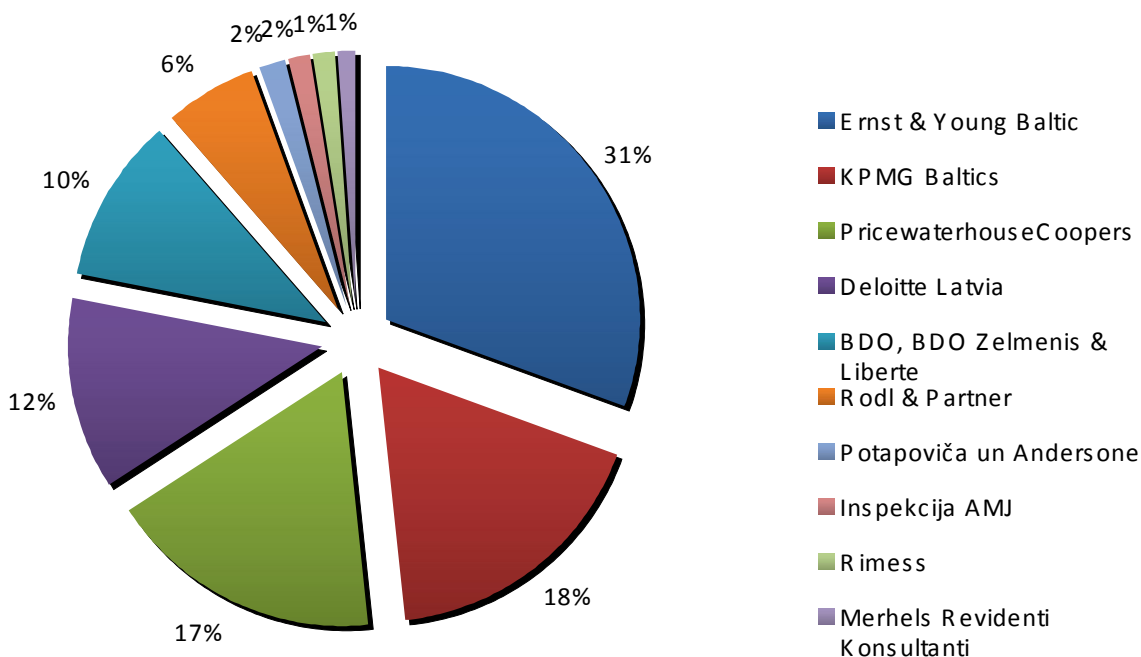
REVĪZIJA, NODOKĻI UN GRĀMATVEDĪBA 2011

90	nd	Leinonen Audit SIA	32 232	nd	nd	2	nd	16 116	nd	-34 915	nd
91	76	A.Kursītes auditorfirma SIA	32 038	43 057	-25,6%	2	2	16 019	21 529	11 089	22 369
92	nd	REMAR birojs SIA	31 564	nd	nd	1	nd	31 564	nd	10 420	nd
93	nd	I.Rutkovskas birojs SIA	30 072	nd	nd	nd	nd	nd	nd	6 551	nd
94	nd	MGS Birojs SIA	29 549	nd	nd	3	nd	9 850	nd	3 196	nd
95	82	Auditorfirma Akotana SIA	28 579	36 539	-21,8%	2	2	14 290	18 270	6 560	16 819
96	74	Invest-Rīga Cēsis SIA	27 724	48 475	-42,8%	6	6	4 621	8 079	1 392	6 882
97	nd	Kredīts SIA	27 423	nd	nd	2	nd	13 712	nd	9 136	nd
98	nd	Eldafo SIA	26 680	nd	nd	2	nd	13 340	nd	3 303	nd
99	68	Aktīvs Plus SIA	26 494	57 325	-53,8%	2	2	13 247	28 663	3 588	25 716
100	nd	Auditorsabiedrība ARIADNE SIA	26 202	nd	nd	4	nd	6 551	nd	3 324	nd
101	nd	Auditorfirma Alianse SIA	24 840	nd	nd	3	nd	8 280	nd	6 420	nd
102	77	Auditorfirma "Vitre"	24 612	42 864	-42,6%	2	3	12 306	14 288	9 056	13 561
103	nd	V.Dzenes Audits SIA	23 465	nd	nd	2	nd	11 733	nd	10 801	nd
104	nd	A.G.Firma SIA	22 724	nd	nd	1	nd	22 724	nd	10 283	nd
105	nd	V & V Audits un konsultācijas SIA	21 594	nd	nd	1	nd	21 594	nd	10 777	nd
106	73	Zvērinātas revidentes V.Balčunes birojs	20 369	48 371	-57,9%	5	5	4 074	9 674	-4 167	5 280
107	80	Revidentu birojs KP SIA	19 875	39 744	-50,0%	2	2	9 938	19 872	7 114	1 936
108	nd	Auditoru birojs D.M.SIA	19 486	nd	nd	1	nd	19 486	nd	4 995	nd
109	nd	Audits A.S. SIA	19 274	nd	nd	1	nd	19 274	nd	7 839	nd
110	nd	RKR SIA	18 963	nd	nd	1	nd	18 963	nd	9 510	nd
111	nd	Likkons un AR auditorfirma SIA	18 230	nd	nd	3	nd	6 077	nd	1 605	nd
112	83	Algora SIA	17 982	32 542	-44,7%	2	2	8 991	16 271	-1 481	2 152
113	84	Pirveli SIA	17 640	32 000	-44,9%	0	3		10 667	8 514	17 421
114	85	IF.Revīzija SIA	16 601	23 460	-29,2%	2	2	8 301	11 730	3 069	1 071
115	nd	Ilva-Audits SIA	16 500	nd	nd	1	nd	16 500	nd	12 658	nd
116	nd	Zvērināta revidenta kantoris SIA	16 072	nd	nd	1	nd	16 072	nd	9 324	nd
117	79	Neatkarīgu auditoru firma Lataudit SIA ¹	15 800	41 184	-61,6%	2	3	7 900	13 728	175	10 570
118	nd	Astra RA SIA	15 250	nd	nd	1	nd	15 250	nd	2 956	nd
119	nd	Ģ.Deniņas zvērinātu revidentu birojs Baltaudits	14 310	nd	nd	1	nd	14 310	nd	5 176	nd
120	nd	A&L finanšu konsultācijas SIA	14 295	nd	nd	2	nd	7 148	nd	2 912	nd
121	nd	Sistēmu audits SIA	12 140	nd	nd	2	nd	6 070	nd	3 165	nd
122	nd	Pārskats SIA	10 399	nd	nd	1	nd	10 399	nd	4 121	nd

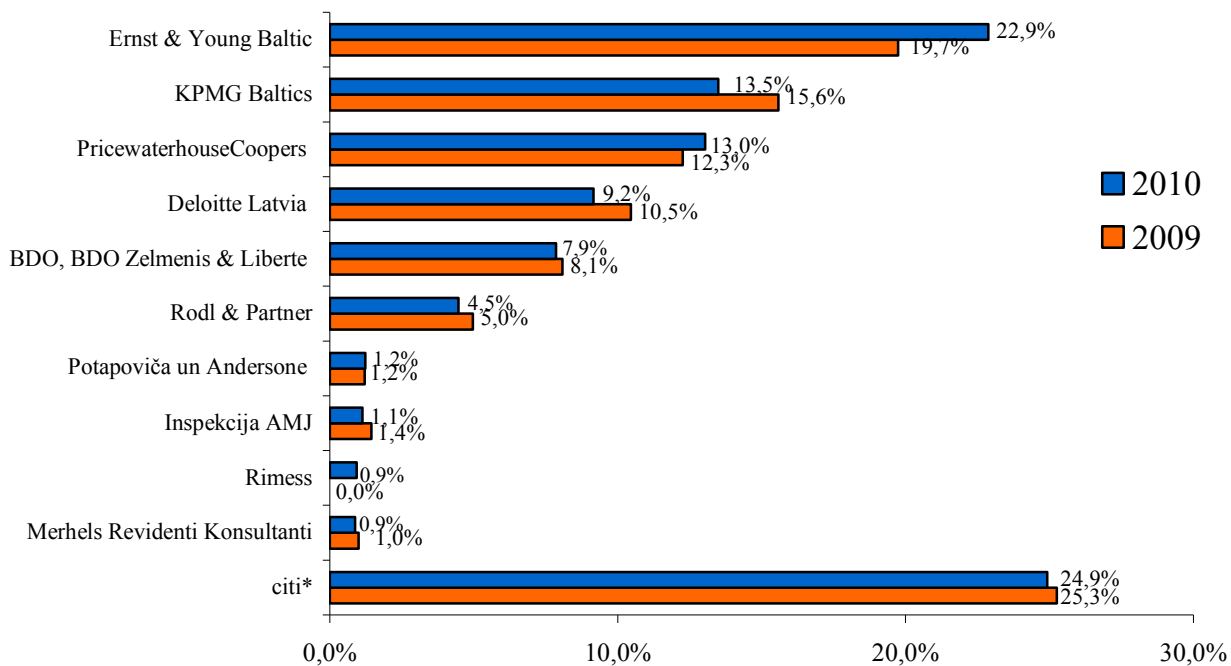
Visi dati tika ņemti no Lursoft datu bāzes

- 1 Uzņēmuma finanšu gads ir no 01.07.09 līdz 30.06.10
- 2 Uzņēmuma finanšu gads ir no 01.10.09 līdz 30.09.10
- 3 Uzņēmuma finanšu gads ir no 01.09.09 līdz 31.08.10
- 4 nd – uzņēmums nebija iekļauts pārskatā par 2009.gadu

Tirgus sadalījums 2010. gadā starp auditorfirmām ar apdrozījumu virs 250 000 LVL



Tirgus sadalījums starp auditorfirmām ar apdrozījumu virs 250 000 LVL



*Firmas, kuru apdrozījums ir mazāks par 250 000 LVL

EFEKTĪVĀKĀS AUDITORFIRMAS 2010.GADĀ

Vieta 2010. g.	Vieta kopējā tabulā	Nosaukums	Apgrozījums uz vienu speciālistu
1	21	L.G.B. SIA	150 637
2	25	ABrevīzija SIA	134 057
3	34	Express Solutions SIA	98 438
4	8	Inspekcija AMJ SIA	68 098
5	18	Audita Pakalpojumu Centrs, SIA	53 630
6	69	Audita pakalpojumi V.E. SIA	51 558
7	2	KPMG Baltics	51 255
8	5	BDO Invest Rīga, AS Zvērinātu advokātu birojs BDO Zelmenis & Liberte	48 096
9	7	Potapoviča un Andersone SIA	46 099
10	72	Revīzija un vadības konsultācijas SIA	45 990
11	4	Deloitte Latvia SIA, Deloitte Audits Latvia SIA	44 293
12	27	L.R.D. SIA	44 004
13	75	Neatkarīgais audits pluss SIA	43 939
14	1	Ernst & Young Baltic	43 437
15	11	Doma Audits SIA	42 604
16	81	RIF 2 SIA	39 909
17	82	Auditkonsuls SIA	39 665
18	45	Benitas Kudores audits SIA	37 719
19	85	Auditfirma Alfa un Omega SIA	35 888
20	3	PricewaterhouseCoopers	34 604
21	51	Revidents SIA	34 159
22	86	Grāmatvedības un revīzijas birojs SIA	33 230
23	10	Merhels Revidenti Konsultanti SIA	33 025
24	6	Rodl & Partner SIA	31 894
25	92	REMAR birojs SIA	31 564

Vērtējot firmas pēc apgrozījuma uz vienu speciālistu pēc vairāku gadu pārtraukumu līderpozīcijas atjauno lielākie uzņēmumi, tabulā ir deviņas kompānijas no kopējās tabulas pirmā desmitnieka, uzņēmumi, kas ir līderi arī pēc apgrozījuma. Otru tabulas daļu veido vidējie un mazie uzņēmumi, kuros strādā neliels speciālistu skaits.

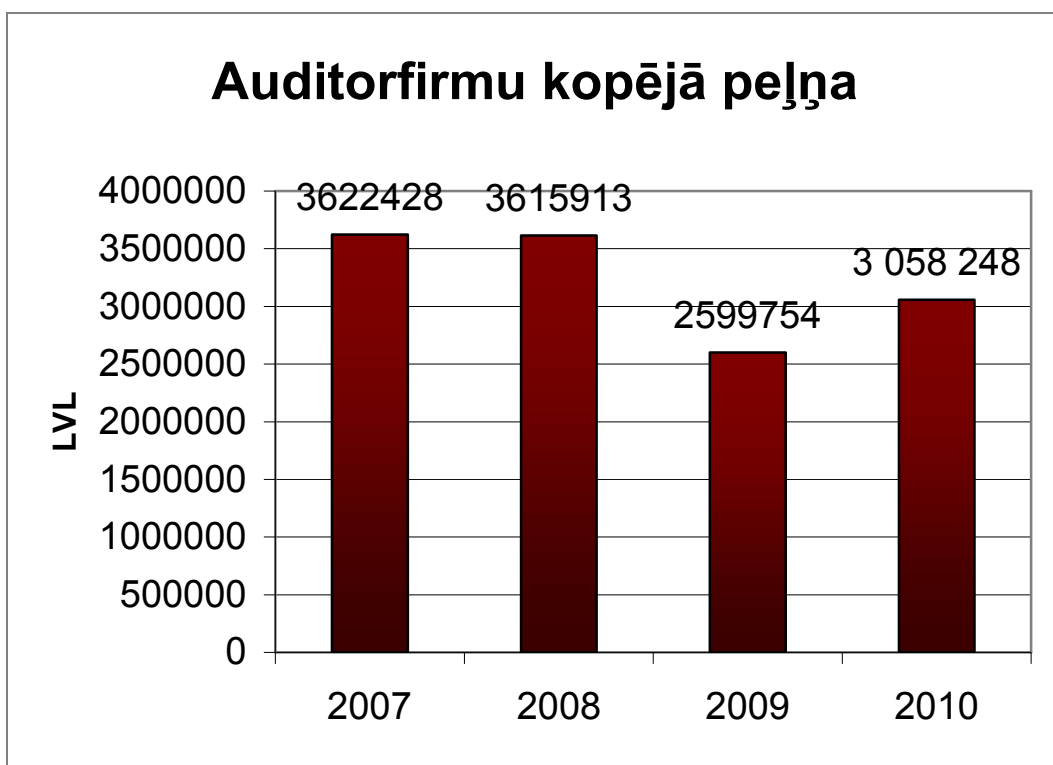
REVĪZIJA, NODOKĻI UN GRĀMATVEDĪBA 2011

AUDITORFIRMAS AR LIELĀKO PEĻŅU 2010.GADĀ

Vieta 2010. g.	Vieta kopējā tabulā	Nosaukums	Peļņa
1	1	Ernst & Young Baltic	1 114 965
2	5	BDO Invest Rīga, AS, BDO Zelmenis & Liberte	340 886
3	6	Rodl & Partner SIA	284 220
4	8	Inspekcija AMJ SIA	146 234
5	26	S.Vilcānes audits	111 560
6	27	L.R.D. SIA	87 663
7	23	Revidents un grāmatvedis SIA	80 009
8	13	Jurates SIA	78 767
9	3	PricewaterhouseCoopers	68 417
10	24	Briede, Vīndedze un Meijubers, SIA	63 766
11	25	ABrevīzija SIA	58 102
12	35	Zvērinātas revidentes S.Koļesņikovas birojs	55 552
13	34	Express Solutions SIA	54 833
14	21	L.G.B. SIA	53 859
15	19	O.L.Oliva SIA	53 532
16	16	Sandra Dzerele un partneri SIA	52 044
17	2	KPMG Baltics	48 675
18	14	Revidentu firma NM SIA	47 721
19	10	Merhels Revidenti Konsultanti SIA	41 000
20	47	Aktīvs M Audits SIA	39 798
21	31	Revidentes O.Kuraševas birojs	39 320
22	30	Pagrabnieces Auditoru Birojs SIA	35 765
23	52	Konsults SIA	34 594
24	7	Potapoviča un Andersone SIA	33 556
25	32	Biznesa un audita centrs SIA	33 410

Vērtējot firmas pēc peļņas radītāja, jau vairākus gadus pēc kārtas absolūtais līderis auditorfirma *Ernst&Young Baltic*, kuras peļņas rādītāji krietni pārsniedz visu pārējo auditorfirmu peļņu. Tabulā ir astoņas kompānijas no kopējās tabulas pirmā desmitnieka, uzņēmumi, kas ir līderi gan pēc kopējā apgrozījuma gan pēc apgrozījuma uz vienu speciālistu.

Salīdzinājumam - kopējie peļņas rādītāji (25 kompānijām) pēdējos gados.



AUDITORFIRMAS AR APGROZĪJUMA PIEAUGUMU *

Vieta 2010. g.	Vieta kopējā tabulā	Nosaukums	Apgrozījuma pieaugums (2010/2009)
1	56	Andra Samoviča birojs SIA	56,5%
2	52	Revidents SIA	50,0%
3	18	Audita Pakalpojumu Centrs, SIA	25,3%
4	9	Rimess SIA	19,3%
5	1	Ernst & Young Baltic1	14,1%
6	16	Sandra Dzerele un partneri SIA	10,4%
7	21	L.G.B. SIA	6,4%
8	3	PricewaterhouseCoopers	4,7%
9	30	Pagrabnieces Auditoru Birojs SIA	3,9%
10	27	L.R.D. SIA	3,0%
11	7	Potapoviča un Andersone SIA ²	0,3%
12	12	Audit Advice SIA	0,1%

Salīdzinājumam :

2008.gadā apgrozījumu pieaugumu uzrādīja 47 auditorfirmas, bet

2009.gadā apgrozījumu pieaugumu uzrādīja 18 auditorfirmas.

2010.gadā apgrozījuma pieaugumu uzrāda tikai 12 auditorfirmas.

* tabulas iepriekšējais nosaukums „Strauji augošās auditorfirmas”

** uzņēmums *Audit Advice* 2009.gadā apvienojās ar firmu *Kapitāls*